

Vodič ZA BRUCOŠE 2013/2014



Sveučilište u
Zagrebu

eSTUDENT
NETWORK OF EXCELLENCE



Ekonomski fakultet



www.estudent.hr

Vodič za brucoše 2013./2014.

Tekstualna i grafička priprema:
eSTUDENT

Partneri projekta:
Zagrebačka banka d.d.
INA - Industrija nafte d.d.
Sustav javnih bicikala d.o.o. - Nextbike
Pet Minuta d.o.o.

Disclaimer

Sve navedene informacije su obavještajnog karaktera, a konačna potvrda o točnosti informacija vezana je za izvor istih odnosno aktivnosti iz koje ta informacija proizlazi.

Zagreb, 2013



Predgovor

Drage brucošice i brucoši,

prije svega, želimo vam čestitati na postignutom uspjehu
i zaželjeti srdačnu dobrodošlicu u studentski svijet!

Ovo što trenutno držite u ruci je vodič namijenjen upravo vama
kako bi vam se olakšala najkritičnija faza – faza prilagodbe.

Svi su studenti jednom bili brucoši, a kao takvi suočili su se s početnom neizvjesnošću,
strahom, sumnjom, upoznavanjem nove i nepoznate sredine, društvenog okruženja.
Većina je i po prvi put okusila djelić samostalnog života, daleko od svog doma.

Priznajemo, svaki je početak težak, ali zahvaljujući dobroj volji, uloženom trudu
i iskustvu nas, starijih kolega,
nastojimo vam nepoznato pretvoriti u zanimljivo,
strah u znatiželju, neizvjesnost u izazov,
a cijelo studiranje u jedno veliko i lijepo životno iskustvo.

Iskreno se nadamo da ćemo u tome uspjeti
te da ćete vi naša postignuća, obogaćena vašim iskustvom,
prenositi na mlađe generacije studenata koje tek dolaze.

Do tada, mi smo tu za vas. Slobodno nam se obratite.
Odgovore na neka pitanja pronaći ćete u ovom Vodiču,
a za sve ostale kontaktirajte nas putem Facebooka, maila ili čak osobno.

I ne zaboravite riječi jednog mudraca:
„NEMA GLUPIH PITANJA, SAMO GLUPIH ODGOVORA.“

Želimo vam sretnu i uspješnu akademsku godinu!

Vaš **eSTUDENT**



1. O SVEUČILIŠTU.....	6
2. ŽIVOT U STUDENTSKOM DOMU.....	8
3. PREHRANA.....	13
4. PRIJEVOZ.....	13
4.1. ZET (Zagrebački Električni Tramvaj).....	13
4.2. Taksi.....	14
4.3. Nextbike - sustav javnih bicikala.....	14
4.4. Autobusni prijevoz.....	16
4.5. Željeznički prijevoz.....	16
4.6. Zračna luka Pleso.....	17
5. STIPENDIJE.....	18
5.1. Studiranje u inozemstvu.....	18
6. STUDENT SERVIS.....	18
7. ZAŠTO STUDENTU TREBA RAČUN U BANCII.....	19
8. NSK – NACIONALNA I SVEUČILIŠNA KNJIŽNICA U ZAGREBU.....	22
9. KNJIŽNICE GRADA ZAGREBA.....	23
10. KAZALIŠTA.....	23
11. MUZEJI.....	25
12. KINA.....	27
13. SPORTSKI OBJEKTI.....	28
14. AKADEMSKA ISTRAŽIVAČKA MREŽA.....	29
14.1. CARNet za studente.....	29
14.2. Elektronički identitet.....	30
14.3. SRCE.....	30
14.4. Tečajevi ECDL.....	31
15. STRANI JEZICI.....	32
15.1. Škole stranih jezika.....	32
15.2. Certifikati.....	32
15.3. Jezični instituti.....	36
16. ZDRAVLJE.....	36
16.1. Liječnik.....	36
16.2. Dežurne ljekarne.....	37
16.3. Studentsko savjetovište.....	37
17. STUDENTSKI PRAVOBRANITELJ.....	37
18. URED ZA STUDENTE S INVALIDITETOM.....	38
19. STUDENTSKI MEDIJI.....	38
20. SAVJETI ZA UČENJE.....	39
21. ONLINE UČENJE.....	41
22. MOBILNE APLIKACIJE.....	42
23. POJMOVNIK.....	44
24. KORISNI LINKOVI.....	47
25. O eSTUDENTU.....	49
26. EKONOMSKI FAKULTET ZAGREB.....	50
26.1. Kako doći do faksa?.....	50
26.2. Općenito.....	50
26.2.1. Organizacija studija.....	51



26.2.2. Upis u višu godinu i burza predmeta.....	51
26.3. Raspored dvorana.....	51
26.4. Prehrana na Efzg-u.....	52
26.5. Kdc – Knjižnično dokumentacijski centar.....	52
26.6. Elektroničke knjige na Efzg-u.....	53
26.7. BDIB - Bachelor Degree In Business.....	54
26.8. Razmjena i ljetne škole.....	54
26.9. Studentske udruge.....	55
27. KALENDAR.....	56
28. POGOVOR.....	56



1. O SVEUČILIŠTU



Sveučilište u Zagrebu (lat. *Universitas Studiorum Zagabiensis*) utemeljeno je u drugoj polovici 17. stoljeća, točnije, 1669. godine. To je najstarije sveučilište s neprekidnim djelovanjem u Hrvatskoj te je također među najstarijima u Europi.

Na sjednici Senata 1999. godine, Sveučilište u Zagrebu odlučilo je uvesti europski sustav prijenosa bodova (European Credit Transfer System – ECTS) te je 2001. Republika Hrvatska pristupila Bolonjskoj deklaraciji. Ak. god. 2005./2006. započeo je na Sveučilištu u Zagrebu studij po novom ustrojstvu za sve sastavnice; usklađenom s europskim standardima i ciljevima. Zanimljivo je da je 2011. godine Shanghai Academic Ranking of World Universities uvrstio Sveučilište u Zagrebu među 500 najboljih sveučilišta u svijetu.

Trenutno je rektor (čelnik Sveučilišta) prof. dr. sc. Aleksa Bjeliš, inače redovan profesor Prirodoslovno-matematičkog fakulteta.

Prorektori su:

- prof. dr. sc. Bojan Baletić (prorektor za prostorni razvoj i međuinstitucijsku suradnju)
- prof. dr. sc. Blaženka Divjak (prorektorica za studente i studije)

- prof. dr. sc. Melita Kovačević (prorektorica za istraživanje i tehnologiju)
- dužnost prorektora/ice za pravna pitanja i međunarodnu suradnju je podijeljena među dvije prorektorice do kraja mandata
- prof. dr. sc. Vesna Vašiček (prorektorica za poslovanje)

Rektorat Sveučilišta u Zagrebu

Trg maršala Tita 14

Zvonimirova 8

E-pošta: unizginfo@unizg.hr

Ured za međunarodnu suradnju Sveučilišta u Zagrebu

Zvonimirova 8

Pon, sri, pet: 9.30 -11.00

Uto, čet: 13.30 -15.00

Ured za međunarodnu suradnju Sveučilišta u Zagrebu osnovan je s ciljem koordinacije aktivnosti i razvoja međunarodnih odnosa s partnerskim sveučilištima i ostalim suradnim ustanovama u Europi i svijetu.

Misija ureda jest:

razvoj međunarodnih odnosa s partnerskim ustanovama u svijetu
poticanje mobilnosti studenata, sveučilišnih profesora i nenastavnoga osoblja
razvoj aktivnosti vezanih uz međunarodne obrazovne projekte
suradnja s akademijama i fakultetima Sveučilišta u Zagrebu s ciljem poboljšanja razine i uvjeta odvijanja međunarodnih aktivnosti

POPIS SASTAVNICA SVEUČILIŠTA:

- **Agronomski fakultet** (Svetošimunska 25)
- **Akademija dramske umjetnosti** (Trg maršala Tita 5)
- **Akademija likovnih umjetnosti** (Ilica 85)
- **Arhitektonski fakultet** (Kačićeva 26)
- **Edukacijsko - rehabilitacijski fakultet**



- (ZUK, Borongajska cesta 83f)
- **Ekonomski fakultet Zagreb** (Trg J. F. Kennedyja 6)
- **Fakultet elektrotehnike i računarstva** (Unska 3)
- **Fakultet kemijskog inženjerstva i tehnologije** (Trg Marka Marulića 19)
- **Fakultet organizacije i informatike** (Pavlinska 2, Varaždin)
- **Fakultet političkih znanosti** (Lepušićeva 6)
- **Fakultet prometnih znanosti** (Vukelićeva 4)
- **Fakultet strojarstva i brodogradnje** (Ivana Lučića 5)
- **Farmaceutsko - biokemijski fakultet** (Ante Kovačića 1)
- **Filozofski fakultet u Zagrebu** (Ivana Lučića 3)
- **Geodetski fakultet** (Kačićeva 26)
- **Geotehnički fakultet** (Hallerova aleja 7, Varaždin)
- **Građevinski fakultet** (Kačićeva 26)
- **Grafički fakultet** (Getaldićeva 2)
- **Hrvatski studiji** (Borongajska cesta 83d)
- **Katolički bogoslovni fakultet** (Vlaška 38)
- **Kineziološki fakultet** (Horvaćanski zavoj 15)
- **Medicinski fakultet** (Šalata 3)
- **Metalurški fakultet** (Aleja narodnih heroja 3, Sisak)
- **Muzička akademija** (Gundulićeva 6)
- **Pravni fakultet** (Trg maršala Tita 14)
- **Prehrambeno - biotehnoški fakultet** (Pierottijeva 6)
- **Prirodoslovno - matematički fakultet** (Horvatovac 102a)
- **Rudarsko - geološko - naftni fakultet** (Pierottijeva 6)
- **Stomatološki fakultet** (Gundulićeva 5)
- **Šumarski fakultet** (Svetošimunska 25)
- **Tekstilno - tehnološki fakultet** (Prilaz baruna Filipovića 28a)

- **Učiteljski fakultet** (Savska 77)
- **Veterinarski fakultet** (Heinzelova 55)

OSTALE INSTITUCIJE I VISOKE ŠKOLE U ZAGREBU:

- **Akademija tehničkih znanosti Hrvatske** (Kačićeva 28)
- **Društveno veleučilište u Zagrebu** (Gundulićeva 10)
- **Filozofski fakultet Družbe Isusove** (Jordanovac 110)
- **Međunarodna škola za poslovno upravljanje Zagreb s pravom javnosti** (Kennedyjev trg 7)
- **MUP policijska akademija** (Avenija Gojka Šuška 1)
- **Pravosudna akademija** (Ulica grada Vukovara 271)
- **RRIF Visoka škola za financijski menadžment** (Martićeva 29)
- **Tehničko veleučilište u Zagrebu** (VIII Vrbik 8)
- **Teološki fakultet "Matija Vlačić Ilirik" s pravom javnosti** (Radićeva 34)
- **Vern** (Trg bana J. Jelačića 3)
- **Visoka poslovna škola Libertas** (Kennedyjev trg 6b)
- **Visoka poslovna škola za turistički i hotelski menadžment** (Ulica grada Mainza 21)
- **Visoka škola tržišnih komunikacija Agora s pravom javnosti** (Trnjanska 114)
- **Visoka škola za informacijske tehnologije** (Klaićeva 7)
- **Visoka škola za sigurnost na radu s pravom javnosti** (Lučićeva 5)
- **Zagrebačka škola ekonomije i menadžmenta** (Jordanovac 110)
- **Zagrebačka škola za menadžment** (Iblerov trg 10)
- **Zdravstveno veleučilište** (Mlinarska 38)



Popis fakulteta na području cijele Hrvatske: www.postani-student.hr/Ucilista/Nositelji.aspx

2. ŽIVOT U STUDENTSKOM DOMU

Odabir studentskog doma jedna je od nekoliko mogućnosti smještaja koja se pruža studentima koji nemaju mjesto prebivališta u Zagrebu. **Česta je izreka da onaj tko nije živio u studentskom domu nije zapravo iskusio pravi studentski život.** S jedne strane, život u domu ima određenih prednosti u odnosu na boravak u stanu i pruža mnogo toga, ali, naravno, ima i nedostataka.

PREDNOSTI ŽIVOTA U DOMU:

- jeftin smještaj (od 200 kn mjesečno)
- upoznavanje hrpe zanimljivih ljudi sa svog, ali i drugih fakulteta
- besplatan i neograničen Internet
- blizina menzi i drugim sadržajima (ovisno o domu)
- neprestana događanja koja čine život ljepšim :D

NEDOSTACI ŽIVOTA U DOMU:

- domovi su stari, nisu dugo obnavljani
- postoji mogućnost dobivanja cimera s kojim nikako „na zelenu granu“

Naravno, mladost može svašta pregrmjeti pa tako i to - malo boje za ljepše zidove, vlastita posteljina i neka teglica s cvijećem čine sobu ljepšom i vedrijom, a ujedno se uči živjeti u zajedništvu i biti samostalniji.

Natječaj za smještaj u studentski dom objavljuje se svake godine **u lipnju** na stranicama Studentskog centra: www.sczg.unizg.hr/smjestaj.

Prilikom prijave za smještaj potrebno je prikupiti određene dokumente i njih, zajedno s obrascem A ili B (koji se može kupiti

u Knjižari SC ili isprintati s neta, te potvrditi od strane fakulteta), predati u poslovnici SC-a. Popis svih potrebnih dokumenata također se nalazi na stranici SC-a. Rezultati natječaja dolaze uvijek sredinom kolovoza i tada počinje useljenje u domove. Odabir soba na online način prvi je puta proveden 2011. godine.

Kako bi bili što informiraniji svaki od domova ima svoju vlastitu Facebook stranicu.

Zagreb nudi četiri studentska doma:

Stjepan Radić (Sava)

Jarunska 2, 10000 Zagreb

Tel: 01 30 11 449, fax: 01 30 15 946

Upravitelj doma: **Boženko Čosić**

Ovaj dom karakteriziraju najveći smještajni kapaciteti (11 paviljona), brdo studenata (4 031 krevet), a isto tako najviše mjesta za izlazak i provođenje slobodnog vremena. Zbog brojnih sadržaja koji nudi, to je jedan mali studentski grad, što Savu čini jako popularnom među studentima sa svih strana (pa čak i onima koji ne žive u domovima).

Cijene soba su: 200 kn za paviljone 1-4, 7-9; 300 kn za paviljone 5 i 6 te 600 kn za paviljone 11 i 12.

Za one željne rekreacije na Savi se nalazi fitness centar (teretana), dvorana za stolni tenis te plesna dvorana, a u blizini doma je savski nasip. Fitness se nalazi u 11. paviljonu i plaća se 125 kn mjesečno te je potrebno na svaki trening doći s potrebnom sportskom opremom (čiste tenisice, ručnik) i xicom koju predajete radniku, a koju vam vraća na odlasku. Radno vrijeme je: pon - pet 10 - 22, sub 12 - 20. Dvorana za stolni tenis se nalazi između ambulante i prolaza ispod terase (crvena vrata). Xicu predajete na porti koja se nalazi preko puta pošte te vam se uručuju



ključevi putem kojih otvarate dvoranu. Potrebno je donijeti svoje reket i loptice. Nakon završetka, zaključate dvoranu i vratite na portu ključeve. Radno vrijeme je: pon - ned 10 - 14. Plesna dvorana se nalazi pokraj Restorana 1. Plesne tečajeve u dvorani održava Plesna škola SC-a po cijeni od 130 kn/mjesec i 200 kn /2 mjeseca.

Ako ste željni gledanja filmova na velikom platnu, ali vam je Cinestar preskup, Kino forum nudi po cijeni od 10 kn gledanje novijih holivudskih hitova. Osim filmova, Kino forum služi za kulturne manifestacije, predavanja i tribine.

Oni koji su došli učiti za fakultet će možda poželjeti iskoristiti pogodnost učionica u domu. U paviljonima 1-4 i 7-9, učionica se nalazi na 3. katu, u paviljonu 11 se nalazi u prizemlju, a u paviljonima 5 i 6 na 1. i 3. katu. Liječnička i stomatološka ordinacija se nalaze preko puta 3. paviljona. Radno vrijeme: parni datumi 7 - 13.30, neparni datumi 13.30 - 19.30.

U sredini kompleksa se nalazi poštanski ured. Radno vrijeme: pon - pet 8.00 - 20.00. Sava ima 2 menze, pizzeriju i slastičarnu. Od uslužnih djelatnosti, na Savi se nalazi trgovina, fotokopiraonica, frizer te praonica rublja.

Za dodatne informacije pogledajte na: www.esava.info i www.sczg.hr.

Dr. Ante Starčević (Šara)

Zagrebačka avenija 2, 10000 Zagreb

Tel: 01 3095 437, 01 3095 434

Upraviteljica: Ruža Jerković

Studentsko naselje "dr. Ante Starčević", poznatije pod nazivom „Šara“, čine 3 paviljona u kojima je smješteno sveukupno 1237 kreveta (dvokrevetne i jednokrevetne sobe s kupaonicama). Cijena dvokrevetne sobe je 300 kn, a jednokrevetne 400 kn.

Ukoliko tražite mirniju atmosferu, a s time i ugodnije mjesto za učenje, Šara je kao stvorena za vas (posebno 3. paviljon) i tu je velika razlika u odnosu na Savu. Dom je okružen zelenilom i do njega ne dopire buka s prometnih zagrebačkih ulica.

Kupaonicu ćete dijeliti s docimerima/docimericama, a svaka soba ima i mini hladnjak. Sobe su manje nego na Savi i Cvjetnom naselju, ali sadrže više ormara za stvari tako da je namještaj malo bolje raspoređen. Svaki paviljon ima jedan dnevni boravak, čajnu kuhinju, dvije učionice te tri praonice rublja.

Šara nudi brojne aktivnosti kojima se možete baviti u slobodno vrijeme, primjerice Školu stranih jezika („podružnica“ škole stranih jezika SC u kojoj se većina nastave odvija u studentskom domu Cvjetno, a jedan dio nastave i na Šari). Za one željnije rekreacije i sporta tu su fitness, stolni tenis, aerobik i zumba, a dom također ima igralište na otvorenom namijenjeno nogometu i košarci. Cijena svih ovih aktivnosti je 100 kn/mjesečno što je i više nego povoljno u odnosu na dobiveno. Tu je i poznata „Tulumara“ gdje se mogu organizirati tulum za vaše prijatelje, a koja je na raspolaganju svim studentima Šare.

Velika prednost ovog studentskog doma je što je nedavno u potpunosti renoviran te je prostor u sobama maksimalno iskorišten. Atmosfera je mirnija i intimnija što omogućava više prostora za učenje i „normalniji“ studentski život. Nedostatak je što nema menze, no najbliža menza udaljena je tek desetak minuta hoda u studentskom domu „Cvjetno naselje“.

Dodatne informacije možete provjeriti na www.sczg.hr.



Cvjetno naselje

Odranska 8, 10000 Zagreb

Tel: 01 61 91 241, 01 61 91 243

Upravitelj doma: **Damir Mikulić**

Navedeni dom nalazi se u blizini Šare, ali je i njezin veliki konkurent jer ima dvije menze, teretanu i poštu. Namještaj je malo stariji, ali su sobe velike. Okruženje je vrlo mirno. Dom ima 8 paviljona sa 1 762 kreveta. Uz to, tamo je sjedište Škole stranih jezika SC-a. Cijene soba su: 300 kn dvokrevetna soba, 400 kn jednokrevetna soba.

Za one željne rekreacije dom nudi fitness centar. Radno vrijeme: pon - pet 10 - 22, sub 12 - 20, ned 15 - 20. Cijena je 125,00 Kn mjesečno za svakodnevno korištenje. SD Cvjetno nudi i polivalentnu dvoranu koja je otvorena utorkom 19 - 21, četvrtkom 18:30 - 20:30 te subotom 16 - 18. U dvorani se nudi aerobik 125kn mjesečno (tri puta tjedno), u kombinaciji + fitness (8 treninga mjesečno). Osnovni uvjet za korištenje ovih programa je dokaz o studentskom statusu (predočenje Indexa ili «X»-ice).

Uz fitness centar i dvoranu, dom ima kongresnu dvoranu, učionice, školu stranih jezika, liječničku i stomatološku ordinaciju, pastoralni ured, dva restorana studentske prehrane, caffe slastičarnu i poštanski ured. Dodatne informacije možete provjeriti na www.sczgj.hr.

Laščina

Laščinska cesta 32, 10000 Zagreb

Tel (porta): 01 24 30 615, tel (uprava): 01 24 31 032, mob: 091 45 93 5407

Upravitelj doma: **Mijo Geljić**

Dom se nalazi u blizini Kvaternikovog trga i Maksimira. Od Kvatrića je udaljen 10 minuta hoda. Nudi smještaj u deset paviljona (3

muška, 6 ženskih i 1 mješoviti, tzv. Glazbeni paviljon). U tih deset paviljona može se smjestiti 480 studenata i studentica.

Svi paviljoni imaju zajednički sanitarni čvor na svakom katu te čajnu kuhinju, a u svakoj sobi nalazi se priključak za Internet. Cijene soba iznose 200 kn, neovisno o paviljonu.

Za osobe željne rekreacije, u kompleksu doma nalazi se višenamjenska dvorana u kojoj je moguće igrati stolni tenis, aerobik, ples i sl. Isto tako, dom ima igrališta za košarku, odbojku i mali nogomet.

Važan segment doma je i menza, koja u svojoj ponudi ima doručak, ručak i večeru.

Od ostalih sadržaja, u 8. paviljonu nalazi se učionica, a u podrumu prvog paviljona TV dvorana, koja se petkom i subotom pretvara u tulumaru.

Dom je u mirnom kvartu, okružen zelenilom i smatra se najmirnijim studentskim domom

Život s cimerom/icom

Najčešće je cimer/ica osoba koju do sada nisi susreo/la niti upoznao/la, stoga je prvi korak upoznavanje.

Potradi se upoznati svog cimera/icu, pitaj od kud dolazi, što studira, što voli, čim se bavi, ali nemoj zaboravit i sebe predstaviti. Kako bi još bolje upoznao/la osobu s kojom živiš nekad odi s cimerom/icom u menzu, kino, upoznaj ga/ ju sa svojim društvom i radite ono u čemu dijelite zajedničke interese.

Vjerojatno će ta osoba imati neke navike koje su u potpunoj suprotnosti od tvojih i koji ti se čak neće svidjeti, ali pogledaj samo svoju vlastitu ruku i vidjet ćeš da su prsti na njoj različiti, a ista stvar je i s ljudima. Važno je da navike jednog ne narušavaju mir i red drugog, za to je potrebna tolerancija odnosno međusobno uvažavanje i prilagođavanje.

Kako bi održali urednost i čistoću zajedničkih prostorija, ponajprije kuhinje i kupao-



nice, uvedite raspored čišćenja i njega se pridržavajte. Možete formirati budžet za kupnju zajedničkih potrepština (npr. sapun, deterdžent za suđe i sl.) čime štedite prostor, a i novac. Cimeri imaju jednaka prava, stoga za svaku neugodu ili narušen mir jasno reci cimeru/ici, razgovarajte o tome i probajte naći zajedničko rješenje.

Moguće su i situacije da cimer/ica neće poštovati dogovore, usprkos upozorenjima, tad napomeni da češ zbog njegovog ili njenog netolerantnog i neodgovornog ponašanja morati pronaći drugi smještaj, a ako si u studentskom domu, obrati se upravitelju i dobit češ novog cimera/icu.

3. PREHRANA

NAZIV	RADNO VRIJEME	ADRESA
restoran SAVSKA (SC) <ul style="list-style-type: none"> Linija desno Linija lijevo Express restoran 	<ul style="list-style-type: none"> ručak 10 - 16, večera 17.30 - 20.30 ručak 11.30 - 16 pon - pet: 9 - 15, 16 - 21, sub: 9 - 21 	Savska 25
SD Stjepan Radić <ul style="list-style-type: none"> Menza I Menza II Pizzeria Slastičarnica 	<ul style="list-style-type: none"> doručak 7 - 9.30 (sub 8 - 10), ručak 11.30 - 16, večera 17.30 - 21 ručak 12 - 16.30, večera 18 - 21.30 9.30 - 20.30 (pauza 15 - 16:30, sub i ned ne radi) 11 - 22 (pauza 16 - 17, nedjeljom ne radi) 	Jarunska 2
SD Cvjetno naselje <ul style="list-style-type: none"> Menza I Menza II Caffe bar „Cvjetno“ 	<ul style="list-style-type: none"> ručak 11 - 16, večera 17.30 - 21 doručak 7 - 10, ručak 12 - 15, večera 17.30 - 20 (ned ne radi) 8 - 21, prodaja slastica 11 - 21 (sub i ned ne radi) 	Odranska 8
SD Laščina	<ul style="list-style-type: none"> doručak 8 - 9.30, ručak 11 - 15.30, večera 17.30 - 20.30 (sub do 20, ned ne radi) 	Laščinska c. 32
Ekonomski fakultet <ul style="list-style-type: none"> Restoran EKONOMIJA Restoran KEFA 	<ul style="list-style-type: none"> pon - pet: 11 - 15 pon - pet: 7.30 - 20 	Kennedyjev trg 6

NAZIV	RADNO VRIJEME	ADRESA
Fakultet prometnih znanosti <ul style="list-style-type: none"> Restoran MALI KENNEDY 	<ul style="list-style-type: none"> pon - pet: 8 - 15h 	Vukelićeva 4
Medicinski fakultet <ul style="list-style-type: none"> Restoran 	<ul style="list-style-type: none"> pon - pet: 7.30 - 18h 	Šalata 3b
Veterinarski fakultet <ul style="list-style-type: none"> Restoran VETERINA 	<ul style="list-style-type: none"> pon - pet: 8 - 15h 	Heinzelova 55
Fakultet strojarstva i brodogradnje <ul style="list-style-type: none"> Restoran FSB 	<ul style="list-style-type: none"> pon - pet: 8 - 16h 	Ivana Lučića 5
Šumarski fakultet <ul style="list-style-type: none"> Restoran ŠUMARSTVO 	<ul style="list-style-type: none"> pon - pet: 8 - 15h 	Svetošimunska 25
Akademija likovnih umjetnosti	<ul style="list-style-type: none"> doručak 9 - 11h; ručak 12 - 15h 	Ilica 85
Znanstveno učilišni kampus Borongaj <ul style="list-style-type: none"> Restoran Kafić 	<ul style="list-style-type: none"> doručak 7.30 - 10h, ručak 10 - 16h (pon - čet), 10 - 14.30h (pet) pon - čet: 7.30 - 16h, petak: 7.30 - 14.30h 	Borongajska cesta 83f
Tekstilno-tehnološki fakultet	<ul style="list-style-type: none"> pon - pet: 8 - 14h 	Prilaz baruna Filipovića 30

PRIVATNE MENZE:

NAZIV	RADNO VRIJEME	ADRESA
Fakultet elektrotehnike i računarstva – Cassandra d.o.o	<ul style="list-style-type: none"> pon - pet: 10 - 16h 	Vukovarska 39
Građevinski/Arhitektonski fakultet – Odeon d.o.o	<ul style="list-style-type: none"> pon - pet: 10 - 16h 	Andrije Kačića Miošića 26

NAZIV	RADNO VRIJEME	ADRESA
Prehrambeno-biotehnološki fakultet – Superfaks	• pon - pet: 10 - 16h	Pierottijeva 6
Prirodoslovno-matematički fakultet – VeMaG d.o.o	• pon - pet: 8 - 17h	Horvatovac 102a

4. PRIJEVOZ

4.1. ZET (Zagrebački Električni Tramvaj)

Jedna od pogodnosti koje nudi zagrebački gradski prijevoz je i prijevoz tramvajem koji olakšava kretanje te povezuje jedan kraj grada s drugim. Zagrebački električni tramvaj je jedan od prepoznatljivih simbola Grada Zagreba, budući da ni u jednom hrvatskom gradu ne postoji tako razgranata mreža tramvajskih linija.

Putnici su pri ulasku u tramvaj dužni posjedovati odgovarajuću kartu, kao i poništiti („precvikati“) istu, odnosno registrirati se prislanjanjem kartice na odgovarajući uređaj.

Vrste putnih karata:

- Pojedinačne karte; naplaćuju se i za ljude i za životinje, ponajprije pse. Dresirani psi koji obavljaju funkciju vodiča slijepe osobe ne plaćaju kartu. Cijena pojedinačne karte kreće se u rasponu od 10 do 15 kn.
- Vrijednosne karte; mogu se koristiti u svim zonama i linijama te su prenosive i na druge korisnike (tj. vrijednosnom kartom može se platiti prijevoz za više osoba). Vrijednosnu kartu moguće je kupiti i nadopunjavati na prodajnim mjestima ZET-a kao i na kioscima partnera (Tisak i iNovine). Kupac samostalno određuje novčani iznos nadopune, ali on ne smije biti veći od 1 000 kn. Plaćanje prijevoza vrši se odabirom željene zone, linije te broja osoba i na kraju prislanjanjem kartice na uređaj.
- Dnevne i višednevne karte čije se cijene nalaze se u rasponu od 40 do 400 kn.
- Pretplatne karte; mogu biti mjesečne ili godišnje pokazne karte. Pretplatna karta sadrži fotografiju korisnika (vlasnika) kao i njegovo puno ime i prezime. Vrijedi tri i pol godine od dana izdavanja, a za dobivanje pretplatne karte potrebno je priložiti ispunjen i ovjeren Zahtjev za izdavanje, fotografiju dimenzija 3x3,5 cm, ostale potrebne dokumente te uplatiti 30 kn za pokriće troškova izrade. Zahtjev s ostalim popratnim dokumentima predaje se na šalteru jedne od prodavaonica karata (Borongaj, Čnomerec, Dubec, Dubrava, Ozaljska, Petrićeva, Pothodnik, Savski most, Ulica grada Vukovara, Zaprude...). U slučaju gubitka kartice, korisnik mora predati ispunjen Zapisnik o reklamaciji u Upravnoj zgradi ZET-a (Ozaljska 105) radnim danom 7.30 - 17 sati te uplatiti 30 kn za izradu nove kartice.

Cijena studentske mjesečne pretplatne karte iznosi 120 kn, a godišnje 1 200 kn.

U slučaju da je putnik zatečen bez odgovarajuće putne karte, plaća dodatnu kartu u iznosu 215 kn, a ne podmirivanjem iste, troškovi mogu narasti do 600 kn te se utjeruju sudskim putem.



Uspinjača Grada Zagreba

Uspinjača je najstarije prijevozno sredstvo organiziranog javnog gradskog prijevoza putnika za Gornji grad, a zbog svoje posebnosti, zaštićena je kao spomenik kulture.

Uspinjača polazi svakih 10 minuta, a cijena jedne vožnje iznosi 5 kn.

Radno vrijeme: svaki dan, uključujući i blagdane, 6:30 - 24.

Detaljnije informacije dostupne su na službenoj web stranici: www.zet.hr

P.S. Najavljene su promjene cjenika!

4.2 Taksi

Taksi prijevoz, također je dio javnog gradskog prijevoza, ali ipak nešto skuplji jer pruža uslugu od „vrata do vrata“. Vožnja izvan Zagreba plaća se prema unaprijed dogovorenoj cijeni, kao i prijevoz stvari. U Gradu Zagrebu djeluju **četiri taksi prijevoznika**:

1. Radio Taxi Zagreb

Kontakt:

- 1777 (fiksna mreža: 0,63 kn/poziv, mobilna mreža: 1,87 kn/poziv)
- 060 800 800 (fiksna mreža: 3,75 kn/poziv, mobilna mreža: 5,05 kn/poziv)

www.radio-taksi-zagreb.hr

Što se tiče cjenika, start iznosi 9,90 kn, svaki prijeđeni kilometar 4,90 kn i sat čekanja 40,00 kn. Žutom oznakom prokazani su taksisti koji su jednom uhvaćeni u nekakvom prekršaju pa preporučamo korištenje usluga onih s plavom oznakom.

2. Taxi Cammeo Zagreb – posluje u gradovima diljem Hrvatske, postavlja nove i visoke standarde u poslovanju autotaksi prijevoza.

Kontakt:

- 1212 (fiksna mreža: 1,25 kn/poziv, mobilna mreža: 2,45 kn/poziv)

www.taxi-cammeo.hr

Startna vožnja (u ovom slučaju u cijenu su uključena i prva 2 kilometra) iznosi 15 kn i

za svaki dodatni kilometar izdvojiti ćete 6 kn.

3. Eko Taxi – veliku važnost pridaje zaštiti okoliša. Doprinosi smanjenju štetnih plinova na način da posjeduje vozila koja puštaju 50% manje CO2 u odnosu na ostale.

Kontakt:

- 1414 (fiksna mreža: 1,24 kn/poziv, mobilna mreža: 2,49 kn/poziv)
- 060 77 77 (fiksna mreža: 1,25 kn/poziv, mobilna mreža: 2,45 kn/poziv)
- *TAXI (poziv se naplaćuje kao prema fiksnom mreži)

www.ekotaxi.hr

Start košta 8,80 kn, a svaki prijeđeni kilometar 5,50 kn. Čekanje po satu iznosi 43,00 kn.

4. Taxi Zebra

Kontakt:

- 060 7557 (fiksna mreža: 1,25 kn/poziv, mobilna mreža: 2,45 kn/poziv)

www.zebra-taxi.com/

Start iznosi 9,90 kn, a svaki prijeđeni kilometar 4,90 kn. Dodatno se sat čekanja naplaćuje 40,00 kn.

Taksi usluge je moguće naručiti telefonskim pozivom ili IZovi Taksi mobilnom aplikacijom, ali i putem web stranice pojedinog taksi prijevoznika.

4.3. Nextbike - sustav javnih bicikala

Radi se o ekonomski i ekološki održivom sustavu mobilnosti koji pomaže u smanjenju prometnih gužvi, rješavanju problema parkiranja, doprinosi zaštiti okoliša, obogaćuje turističku ponudu i općenito utječe na poboljšanje kvalitete života u gradu. Jednom kad se registrirate u Zagrebu, nextbike bicikle moći ćete unajmljivati u više od 80 gradova u svijetu!

Registracija i aktivacija računa

Tri su jednostavna koraka uz koje ćete sjesti



na „sic“:

1. Registrirajte se na www.nextbike.hr ili putem nextbike mobilne aplikacije ili direktno na terminalu na nekoj od stanica s biciklima;
2. Aktivirajte svoj korisnički račun putem kreditne ili debitne kartice po cijeni od 79kn i taj iznos iskoristite za najam bicikala, a ukoliko ne koristite kreditne kartice, svoj račun možete aktivirati u Vip centru Zagreb, Gajeva 2b (nadoplata računa putem SMS-a). Dodatna mogućnost aktivacije računa je da pošaljete SMS poruku sadržaja 80 na broj 8118 te da skeniranu kopiju osobne iskaznice zajedno sa svojim brojem mobitela pošaljete na info@nextbike.hr i na taj način ne morate ići do Vip centra;
3. Unajmite bicikl, sjednite i vozite!

Cjenik nextbike bicikala

Prvih pola sata vožnje svaki dan je besplatno. Nakon isteka prvog sata korisniku se od uplaćenih 79 kn iznos tog „prepaid kredita“ smanjuje za 8 kn za svaki sljedeći sat do maksimalno pet sati. Za one koji planiraju češće koristiti bicikl kao gradski prijevoz, osmišljena je nextbike tarifa. Nakon uplate 79 kn, mjesečna naknada za nextbike tarifu iznosi 20 kn i taj se iznos odbija od već uplaćenog kredita, odnosno ne naplaćuje se dodatna naknada, nego se samo smanjuje raspoloživi iznos kredita. Međutim, preostali iznos koristi se za najam bicikla po dvostruko povoljnijem cjeniku. Prilikom svakog pojedinog najma, prvih pola sata vožnje je gratis. Nakon isteka prvog sata korisniku se od uplaćenih 79kn iznos tog „prepaid kredita“ smanjuje za 4 kn za svaki sljedeći sat do maksimalno pet sati. Uz nextbike tarifu, uštedjet ćete popriličan troznamenasti iznos za vožnju hrvatskom metropolom!

Usluga je dostupna 24 sata kroz 7 dana u tjednu.

10 lokacija

Stanice za najam javnih bicikala nalaze se na sljedećim lokacijama: Glavni kolodvor, Kvaternikov trg, Nacionalna sveučilišna knjižnica, Tehnički muzej, Gundulićeva, Petrinjska, Shopping centar Point na Vrbanima III, Avenue Mall, Studentski dom Stjepan Radić i bistro RougeMarin na Sigečici.

Najam bicikala

Moguće je unajmiti putem terminala, mobilne aplikacije ili pozivom na govorni automat 01 777 6534. Nakon što dobijete šifru lokota otključate bicikl, vozite se i prilikom povrata vratite bicikl u stalak te evidentirate povrat kako bi se najam vremenski zaustavio. Naručite nextbike korisničku karticu, s kojom možete još brže i jednostavnije unajmiti bicikl. Prislonite je na senzor terminala, upišete broj bicikla koji želite unajmiti, sjednete i vozite! Detaljnije informacije na: <http://www.nextbike.hr/hr/zagreb>.

Nextbike & HŽ Putnički prijevoz

Nextbike i HŽ Putnički prijevoz ostvarili su suradnju u vidu zajedničke promocije ekološki održivih oblika javnog prijevoza vlakom i biciklom. Uz smanjenje prometnih gužvi, problema s parkiranjem, vožnja vlakom i biciklom pridonosi zaštiti i očuvanju okoliša. Od sada svi putnici HŽ Putničkog prijevoza mogu uživati 150 minuta besplatne vožnje nextbike biciklima svaki dan do kraja godine ako aktiviraju nextbike račun za samo 79 kn! Da biste uživali u posebnim pogodnostima, pošaljite svoje ime i prezime, adresu stanovanja, broj mobitela i broj putne karte na info@nextbike.hr i Train & Bike tarifa bit će aktivirana u roku 24 sata!

4.4. Autobusni prijevoz

(www.akz.hr)

Sav autobusni prijevoz prema drugim gradovima i državama kreće s Autobusnog kolodvora koji se nalazi na adresi Avenija Marina Držića 4.

Nalazi se na dostupnoj lokaciji do koje možete doći tramvajima 2, 5, 6, 7 i 8. Na Autobusnom kolodvoru djeluje Informativna služba koja, osim davanja informacija o dolascima i polascima sa zagrebačkog kolodvora, daje informacije i o dolascima i polascima s drugih kolodvora u Hrvatskoj i Europi. Njih možete kontaktirati na broj 060/313-333 ili 060/100-002 (govorni automat).

Ako vas zanima vozni red, na službenoj web stranici možete saznati kada vaš autobus kreće, kada stiže, koje su mu usputne stanice i postoje li kakvi popusti.

Ako niste znali, Autobusni kolodvor nudi i uslugu dostave karata na kućnu adresu (samo na području grada Zagreba, od ponedjeljka do petka između 12 i 15 sati). Narudžbe do 13 h izvršavaju se isti dan, dok se one karte naručene iza 13 h dostave sljedećeg radnog dana.

Nadalje, ukoliko imate nekog posla po gradu, a prtljaga vam je samo na teret - ostavite je u garderobi. Smještena je kod dolaznog perona 106 i radno vrijeme joj je 0-24. Za čuvanje prtljage do četiri sata izdvojit ćete 5,00 kn po satu i komadu, a nakon četiri sata - 2,50 kn po satu i komadu. Prtljaga ne smije biti veća od 40 kg, a za pohranjivanje vam treba osobna iskaznica ili putovnica.

Još vam želimo napomenuti da brojni prijevoznici studentima nude popust. Da bi imali pravo na njega, ponekad vam je dovoljna ikonica ili indeks, a ponekad ćete trebati izradi-

ti iskaznicu. Za izradu vam uglavnom treba slika, potvrda vašeg fakulteta da ste student (potvrdu zatražite u referadi) i nešto kuna (cca 30-ak kn). Popusti su zaista značajni, tako da se prije svakog putovanja raspitajte i iskoristite ovu pogodnost. :)

P.S. kao što je naglašeno na web stranici kolodvora, **kupnjom povratne karte štedite novac!**

4.5. Željeznički prijevoz

(www.hznet.hr)

Što se tiče željezničkih kolodvora, u Zagrebu postoje dva; **Glavni i Zapadni**.

Zapadni kolodvor otvorio se za promet 1862. godine i do 1892. bio je središnji zagrebački kolodvor. Te godine, na adresi Kralja Tomislava 12, završila je izgradnja zgrade koja je tada postala, i do danas ostala, Glavni kolodvor. Sav putnički promet odvija se preko njega; kroz pet perona dnevno prođe više od 300 vlakova i više od 80 000 putnika.

Do Glavnog kolodvora možete stići tramvajskim linijama 2, 4, 6, 9 i 13. Svaku informaciju koja vam je potrebna možete saznati telefonskim putem na broj 060/333-444 ili poslati upit na informacije@hznet.hr. Usto, vozni red vrlo jednostavno provjerite na službenoj stranici.

Kako bi vam studentski dani prošli jeftinije, i Hrvatske željeznice nude vam **popuste!** Popust možete ostvariti kao organizirana skupina ili pojedinac (za pojedinačna ili pak dnevna putovanja).

- Organizirana skupina (minimalno 15 studenata) - jedno povratno putovanje na relaciji duljoj od 25 km; 50% popusta na redovnu cijenu
- Pojedinačna putovanja - redovni studenti koji se školuju izvan mjesta prebivališta, popust na IC vlakove od 50% te na odre-



đene brze vlakove 40%, dok za putovanje putničkim vlakom nema popusta (za dobivanje popusta potreban je indeks)

- ALI! Postoji iskaznica za mlade do 26 godina (K-33j) koja omogućuje popust od 30% na neograničen broj jednosmjernih i povratnih karata (relacije dulje od 25 km). Za izradu je potrebna osobna iskaznica, slika i 30 kuna. Vrijedi godinu dana od datuma izrade.
- Ukoliko imate iskaznicu EURO-26, hi.euro ili ISIC-STUDENT omogućen vam je popust od 25% na neograničen broj putovanja
- Dnevna putovanja (mjesečna pretplatna karta) – neograničen broj putovanja tijekom kalendarskog mjeseca na relaciji za koju se izda mjesečna karta; 55% popusta u odnosu na redovite prijevozne cijene (! – potrebna iskaznica K-18 koja se izrađuje na kolodvoru)

I na Glavnom kolodvoru postoji **garderoba** gdje možete ostaviti svoju prtljagu. Za to ćete morati izdvojiti 15 kn po danu (PAZI: garderobni ormarić prima samo kovanice).

HŽ često nudi akcije i popuste na putovanja na razne kulturne i zabavne događaje (Interliber, Vinkovačke jeseni, Karlovačke dane piva, Porcijunkolovo, Urban fest...), tako da prilikom kakvog putovanja bacite oko na službene stranice i upecajte kakvu pogodnost.

4.6. Zračna luka Pleso

(www.zagreb-airport.hr)

Do Zračne luke Pleso možete doći autobusom ili vlastitim prijevoznim sredstvom. Red vožnje autobusa je prilagođen svakom dolasku i odlasku (međunarodnom i domaćem) i objavljen je na www.plesoprijevoz.hr.

Polazna stanica je na Glavnom autobusnom

kolodvoru, a ulaz se nalazi desno od pokretnih stepenica. Posljednja stanica je ispred putničkog terminala. Vožnja traje otprilike 30 min.

Zračna luka Zagreb ne radi rezervacije ni prodaju karata, osim za letove Germanwings-a i EasyJet-a. Najbolji izbor za kupnju (jeftine) karte su razne stranice koje možete naći preko Google-a tako da upišete ključne riječi: „Cheap flights“ ili „Cheap airplane tickets“ (npr.: www.edreams.com, www.ebookers.com, www.momondo.com). Također možete otići i na stranicu prijevoznika. Najnižu cijenu možete postići tako da rezervirate kartu puno ranije ili taman pred let (last minute flight).

Vrijeme ukrcaja ovisi o destinaciji na koju polazite. Ukoliko letite na domaćim linijama, na zračnoj luci trebate biti 90 minuta prije polijetanja. Ukoliko letite na međunarodnim linijama, na zračnoj luci trebate biti 120 minuta prije polijetanja.

Ne postoji garderobni prostor za privremeno odlaganje putničke prtljage na aerodromima.

Ukoliko ste imali operaciju pa vam je umetnuta metalna pločica ili vijci, prilikom prolaska kroz detektor metala biste trebali imati liječničku dokumentaciju.

Imajte na umu da postoje posebni uvjeti za prtljagu koju možete unijeti na zrakoplov. Izgubljena i oštećena prtljaga može se prijaviti pri uredu za izgubljenju / nađenu prtljagu (tel: 01 4562 229, radno vrijeme: 8-20 h). Dežurna služba radi i izvan radnog vremena i to uz svako slijetanje putničkih zrakoplova.

Za više informacija: www.zagreb-airport.hr, info@zagreb-airport.hr ili 060 320320.

5. STIPENDIJE

Pod stipendijom se smatra financijska pomoć koja se dodjeljuje pojedincima za potrebe obrazovanja, profesionalnog usa-



vršavanja i istraživanja. Postoje razne stipendije: državna, braniteljska, sveučilišna, gradska itd.

Središnje mjesto informiranja o stipendijama za studij u Hrvatskoj i inozemstvu je prvi hrvatski internetski portal o stipendijama www.stipendije.info. Portal se svakodnevno dopunjava novim aktualnim stipendijama koje dodjeljuju općine i gradovi te hrvatska i strana sveučilišta, zaklade i organizacije. Osim toga, pretraživanjem arhive završenih natječaja svoju prijavu možete početi pripremati mjesecima ranije nego što je sama ovogodišnja stipendija raspisana! Uz portal, postoji i Facebook stranica Tražim stipendiju koja prati najnovije vijesti iz svijeta stipendija i na kojoj obrazovni savjetnici odgovaraju na tvoje upite o stipendijama i mogućnostima studiranja u inozemstvu!

Važna napomena!

Sredinom listopada svake godine, održava se Sajam stipendija na kojem različite institucije predstavljaju svoje obrazovne programe, usluge i financijske potpore. 8. sajam stipendija održava se 16. 10. 2012. g., u Nacionalnoj i sveučilišnoj knjižnici u Zagrebu (od 10 do 18 h).

5.1. Studiranje u inozemstvu

Oduvijek ti je bio san studirati u inozemstvu? Zanima te koje su sve stipendije dostupne i kako ih dobiti? Institut za razvoj obrazovanja (www.iro.hr) je mjesto gdje se nalaze odgovori na tvoja pitanja. IRO je organizacija koja pomaže pojedincima pri upisu na studij u inozemstvu kroz zaokruženi program obrazovnih savjetovanja, pripremnih tečajeva, polaganja standardiziranih testova i učenja stranih jezika u inozemstvu.

Informiranje i savjetovanje o studiranju u inozemstvu

IRO pruža besplatne informacije i savjete za upis studija i pronalazak financijske potpore za studij u Hrvatskoj, Europi i SAD-u. Nudi besplatna grupna savjetovanja u uredu te virtualna savjetovanja putem Facebooka na kojima studenti koji studiraju u inozemstvu odgovaraju na tvoja pitanja i pružaju smjernice za izbor studijskog programa, pronalazak financijske potpore za studij, sastavljanje uspješne prijave i polaganje potrebnih ispita. Savjetovanja se održavaju u IRO-u nekoliko puta mjesečno, a termini i predbilježbe dostupni su na upit.

Priprema i polaganje standardiziranih testova

Standardizirani testovi se koriste prilikom prijave na studijske programe i stipendije u inozemstvu. IRO organizira pripreme tečajeve za najtraženije standardizirane testove za studiranje u inozemstvu, kao što su TOEFL iBT (Test of English as a Foreign Language), IELTS (International English Language Testing System), GMAT (Graduate Management Admission Test) and GRE (Graduate Record Examination). IRO je ujedno i ovlašten centar za polaganje testova TOEFL iBT i GMAT.

6. STUDENT SERVIS

Student servis dio je Studentskog centra u Zagrebu koji posreduje pri zapošljavanju redovitih učenika i studenata. Nalazi se na drugom katu dvorišne zgrade Studentskog centra (Savska cesta 25), točnije iznad menzi (Linije desno i Linije lijevo).

Radno vrijeme: pon – pet, 7 – 18

Tel: 01/4593 – 658

Uvjeti za stjecanje članstva u Student servisu su:

- **REDOVITI STUDENTI** kod prvog upisa moraju osobno doći u Student servis kako bi ispunili UPISNI KARTON. Trebaju donijeti:
 - Indeks
 - Uvjerenje (potvrdu) o statusu redovitog studenta za tekuću akademsku godinu (potvrda se ovjerava u referadi fakulteta)
 - Osobnu iskaznicu ili putovnicu
 - Dvije fotografije veličine kao za osobnu iskaznicu (3,5 x 2,5 cm)
 - Osobni žiro račun (ugovor ili potvrdu banke)

Na temelju navedenih dokumenta, student u roku nekoliko minuta dobiva iskaznicu Student servisa koja predstavlja identifikacijski dokument. Time se postaje članom Student servisa Studentskog centra u Zagrebu.

Važna napomena!

Potrebno je imati otvoren žiro račun kod banke s kojom je Studentski centar potpisao sporazum.

Popis banaka dostupan je na web stranici: www.sczg.unizg.hr/student-servis

- **OBNAVLJANJE ČLANSTVA:**
Dostaviti početkom svake akademske godine:
 - Člansku iskaznicu Student servisa
 - Uvjerenje (potvrdu) o statusu redovitog studenta za tekuću akademsku godinu
 - Indeks ili iksicu na uvid, na zahtjev službene osobe

Poslovi koji se nude preko Student servisa su raznoliki.

Aktualne ponude, novčane naknade kao i dodatne informacije dostupne su na web stranici www.sczg.unizg.hr/student-servis.

7. ZAŠTO STUDENTU TREBA RAČUN U BANCİ?

Želiš li raditi posredstvom Student servisa ili ti se ukažu prilike za druge honorarne poslove, trebat će ti kunski žiroračun.

- Novcem na svom žiroračunu možeš raspolagati putem **Visa Electron kartice**, možeš plaćati na prodajnim mjestima, podizati novac na bankomatima, kupovati na internetu. Novac sa žiroračuna možeš prebaciti na druge račune internetskim i mobilnim bankarstvom ili u poslovnicu Banke.

Na tvoj kunski tekući račun svatko može uplatiti novac, internetskim i mobilnim bankarstvom ili u poslovnicu, a na depozitnim bankomatima novac na svoj tekući račun možeš uplatiti pomoću Maestro kartice.

- **Maestro karticom** tekućeg računa možeš plaćati na tisućama mjesta, od kina do fitness kluba. I naravno, njome možeš plaćati na internetu.

Zašto je bolje imati paket bankarskih usluga?

Jednostavno zato što plaćaš manje, a dobivaš mnogo više. Banka ti u paketu nudi mnoštvo proizvoda, usluga i pogodnosti za jedinstvenu cijenu, nižu od cijene pojedinačnih usluga. Ako na početku i dvojliš o tome trebaju li ti sve te usluge, vrlo brzo uvjerit ćeš se u njihovu nedvojbenu vrijednost za novac.

- U Student Lepezi Zagrebačke banke za samo pet kuna mjesečno dobivaš kunski žiroračun za isplatu honorara te tekući račun za primanje novca koji šalju roditelji ili druge uplate. Dobivaš i devizni račun te kartice svih tih računa pa je novac uvijek pri ruci za sva plaćanja, od trgovina do interneta te za podizanje gotovine u

zemlji i u inozemstvu te na internetu. Imaš li Student Lepezu, Maestro i Visa Electron karticom kunskog žiroračuna možeš bez naknade podizati gotovinu na gotovo 19.000 bankomata banaka Grupe UniCredit u šesnaest europskih zemalja.

- Student Lepeza donosi sigurnost kad je najpotrebnija: pomoć na cesti i putno osiguranje s pokrićem u nepoželjnim situacijama na putovanjima, od nezgode na cesti do medicinske pomoći.
- U Student Lepezi bez naknade dobivaš i svoju prvu karticu s odgodom plaćanja, **MasterCard Student karticu**.

Do 31. prosinca 2013. traje posebna pogodnost **za nove korisnike Student Lepeze – besplatna usluga prva tri mjeseca**.

MasterCard Student i Maestro kartica sudjeluju u **MultiPlusCard** programu nagrađivanja. Članstvo je u programu nagrađivanja besplatno, a svaki put kad plaćaš svojom MasterCard Student i Maestro karticom u zemlji, inozemstvu ili na internetu Zagrebačka banka nagrađuje te MultiPlusCard nagradnim bodovima koji se pretvaraju u nagradne kupone s popustima. Detalji o programu, načinu primjene MultiPlusCard kartice, sakupljanju i iskorištavanju bodova dostupni su na **www.mutlipluscard.hr**.

U paketu bankarskih usluga dobivaš i Banku u pokretu – **internetsko i mobilno bankarstvo** pa uvijek i svugdje imaš uvid u sve što se zbiva s računima i karticama, možeš plaćati, prebacivati novac na druge račune, vidjeti je li stigao honorar ili druga uplata, stižu li obveze poput naknada i slično. Možeš kupovati bonove za mobitel, primati obavijesti Banke i izvode, ugovoriti

neku novu uslugu u dva klika...

e-zaba internetsko bankarstvo Zagrebačke banke dostupno je svugdje gdje postoji računalo s internetskom vezom, potreban ti je samo token i na zaslonu se otvara sve što te zanima o tvojim financijama.

m-zaba Banka je u mobitelu dostupna na svim mobilnim mrežama i uređajima te tako možeš poslovati s Bankom bilo gdje, na ulici, u hodniku fakulteta, u kafiću... Putem m-zabe možeš se koristiti i novom uslugom **m-kupi** te na prodajnim mjestima Konzuma i kioscima Tiska plaćati mobitelom.

S bankarom možeš komunicirati i telefonom, e-mailom, videopozivom i chatom, jer Zagrebačka banka ima **E-poslovnicu** u kojoj možeš dobiti informaciju i savjet stručnog bankara gdje god se nalaziš i kad god ti odgovara, a to ne mora biti u radnom vremenu Banke.

U E-poslovnici očekuju te „stvarni“ ljudi, iskusni bankari koji će ti pomoći oko svih financijskih pitanja. A kako je sve „na dva klika“, tako i uslugu E-poslovnice možeš ugovoriti e-zabom, jednostavno i bez naknade.

Što je kartica s odgodom plaćanja i mogu li je imati studenti? Mogu!

Samo joj ime govori – plaćajući karticom s odgodom troškova, odgađaš trošak, i to bez kamata.

Kod kartice s odgodom plaćanja za potrošnju i podizanje gotovine dobivaš mjesečni limit koji određuje Banka. Deset dana prije dospjeća računa Banka formira i šalje obavijest o učinjenim troškovima. Troškovi se naplaćuju automatski s tvojega kunskog odnosno deviznog računa na ugovoreni datum naplate troškova.



Kartica s odgodom plaćanja pruža još jednu mogućnost – kupovanje na rate **bez ikakvih kamata i naknada**, i to do dvanaest rata. Za kupovanje na rate Banka određuje poseban limit potrošnje.

Rate se otplaćuju mjesečno, zajedno s ostalim troškovima po kartici na ugovoreni datum plaćanja, a sve je jasno iskazano u obavijesti o učinjenim troškovima. Kako se rate otplaćuju, tako se obnavlja raspoloživi limit za daljnje kupovanje na rate.

Troškove i limite po kartici možeš pratiti e-zabom i m-zabom, a raspoloživi limit možeš provjeriti i na bankomatima te telefonom.

MasterCard Student kartica je s odgodom plaćanja Zagrebačke banke samo za redovite i izvanredne studente.

- Vrijedi u Hrvatskoj i u cijelom svijetu te na internetu.
- MasterCard Student karticom možeš kupovati na rate bez ikakvih kamata i naknada na tisućama prodajnih mjesta u Hrvatskoj
- Karticom možeš, u okviru limita potrošnje i uz naknadu, podizati gotovinu na milijunima bankomata i isplativih mjesta u Hrvatskoj i u inozemstvu.
- Na svakom bankomatu možeš kupiti bon za mobitel i platiti ga MasterCard Student karticom.

Prijavnicu za karticu možeš popuniti online na Facebook stranici **Zaba Referade**, a karticu možeš zatražiti i u bilo kojoj poslovnici Zagrebačke banke.

Dovoljni su osobna iskaznica i potvrda o studiranju ili indeks, jedini je uvjet otvaranje kunskog i deviznog računa za naplatu troškova po kartici.

- Odmah na raspolaganju imaš početni limit od 1000 kuna za potrošnju po kartici te poseban limit od 1000 kuna za plaćanje

na rate bez kamata i naknada

U prvoj godini za MasterCard Student karticu **ne plaćaš ni upisninu ni članarinu**, a kartica i ostaje besplatna ako ugovoriš Student Lepezu.

Gdje možeš naučiti više o bankarskim uslugama?

Banke na svojim internetskim stranicama, na društvenim mrežama i u poslovnicama savjetuju svoje postojeće ili buduće klijente o različitim mogućnostima za uspješno vođenje financija.

No na jednoj adresi na Facebooku otvara se cijeli novi svijet informacija – otvori vrata Zaba Referade. Kako voditi vlastite financije, za početak studentske? Svi odgovori i dobri savjeti upravo su tamo, u Zaba Referadi, i vrijedi ih pročitati. Pitaj sve što želiš doznati **o studentskim financijama**, uvijek ćeš dobiti odgovor. Jer to je jedina studentska referada koja je otvorena baš uvijek i za sve studente.

Tu ćeš doznati i gdje se otvaraju dobre prilike za praksu ili stipendiju, tko je raspisao atraktivan natječaj, kamo vrijedi otići, što treba vidjeti, a što pročitati, što su organizirali studenti po drugim fakultetima... U Zaba Referadi svaki tjedan se mogu osvojiti **Zabadava nagrade**, a u nagradnim igrama već su osvojena atraktivna putovanja u Bolognu i London te VIP ulaznice za najveće koncerte za koje se tražila karta više. A studentska godina tek je počela...

Zabrinjava te financiranje studija?

Kako god se zvalo, studiranje ipak nigdje na svijetu nije besplatno. No to ne mora biti prepreka studiranju, jer ipak je samo jedan put do dobrog života i karijere – obrazovanje. **Studentski krediti Zagrebačke banke za školarinu i troškove života ti-**

jekom studija prilagođeni su stvarnom životu i mogućnostima. Detaljne informacije o ponudi studentskog kredita možeš dobiti u bilo kojoj poslovnici Banke te na internetskoj stranici www.zaba.hr.

8. NSK – NACIONALNA I SVEUČILIŠNA KNJIŽNICA U ZAGREBU

Radno vrijeme:

pon – pet: 8 – 21 h

subota: 8 – 15 h

većernji rad knjižnice: 21 – 24 h

nedjeljom i blagdanima knjižnica NE RADI

Adresa: **Hrvatske bratske zajednice 4, 10000 Zagreb**

NSK svojim članovima omogućuje pristup vlastitom knjižničnom materijalu kao i posudbu istih izvan knjižnice, unaprjeđuje i razvija informacijske usluge, osigurava pristup bazama podataka i drugim informacijskim izvorima. Pruža usluge kopiranja, skeniranja i ispisa. U knjižnici se može i iznajmiti prijenosno računalo i to jednokratno (do 4 sata) za 10 kn ili jednodnevno za 20 kn.

Prostorije za učenje nalaze se u prizemlju te na trećem i četvrtom katu knjižnice. Prije samog ulaska u korisnički dio, potrebno je odložiti jakne i torbe jer je ulazak s njima zabranjen. Jakne i torbe ostavljaju se u garderobi (u prizemlju), a zauzvrat se dobiva broj. Gubitak garderobnog broja naplaćuje se 40 kn. Studentima je omogućeno noćno učenje u trajanju od 21 do 24 h, a zbog ograničenog broja mjesta za večernji rad potrebno se unaprijed prijaviti. Prijave se primaju isključivo za isti dan (ponedjeljak - petak od 8 do 20.30), osobno u Središnjoj informacijskoj službi (u prizemlju)

ili na telefonski broj 01/6164- 002.

KAKO POSTATI ČLAN NSK-a?

Redoviti studenti preddiplomskog, diplomskog, poslijediplomskog studija sveučilišta, te državnih i privatnih veleučilišta i visokih škola u RH učlanjuju se osobno na temelju osobne iskaznice i indeksa. Ukoliko student ima elektronički indeks, dužan je donijeti potvrdu kojom se dokazuje status redovnog studenta. Izvanredni studenti također se učlanjuju osobno, ali samo na temelju osobne iskaznice.

Služba za korisnike koja vrši učlanjenje naziva se **Upis** i nalazi se u prizemlju knjižnice. Radno vrijeme Upisa je istovjetno radnom vremenu NSK-a (osim što ne radi iza 21:00 sat).

Godišnja članarina za redovne studente iznosi 50 kn, a za izvanredne 150 kn. Postoje i privremene članarine, mjesečne (40 kn) i tjedne (25 kn).

Na temelju priloženih dokumenata i uplaćene članarine (godišnje, mjesečne ili tjedne) dobiva se članska iskaznica koja omogućuje rad u čitaonicama knjižnice. Članska iskaznica je neprenosiva, a svaku promjenu adrese i ostalih podataka korisnik je dužan obavijestiti djelatnika knjižnice.

Važna napomena!

U slučaju gubitka članske iskaznice korisnik je dužan odmah telefonski prijaviti nestanak Središnjoj informacijskoj službi (01/6161 002) ili osobno na Upisu, jer u protivnom odgovara za nastala naknadna zaduženja.

Dodatne informacije o uslugama NSK-a i uvjetima korištenja dostupne su na web stranici www.nsk.hr.



9. KNJIŽNICE GRADA ZAGREBA

Možda znate knjižnice grada Zagreba kao svoj džep, a možda ste novi u gradu i nemate pojma što se sve nudi. Kako god, informacija nikad dovoljno. Uglavnom, Knjižnice grada Zagreba čine najveću mrežu knjižnica u Hrvatskoj. Ima ih poprilično mnogo i zajedno drže preko dva milijuna svezaka knjiga. Osim posuđivanja u knjižnici, knjige možete posuditi i u dva Bibliobusa koja u Zagrebu imaju 73 stajališta. Više informacija o Bibliobusu i stajalištima možete naći na www.kgz.hr.

Kako postati član? Za članstvo vam je potrebna osobna iskaznica, indeks i 50 kn. Članstvo traje godinu dana od dana upisa, a s dobivenom iskaznicom knjige možete posuđivati u bilo kojoj knjižnici. Ukoliko dođe do gubitka iskaznice, što prije prijavite gubitak kako ne bi snosili odgovornost radi zlouporabe.

Odjednom možete posuditi 6 naslova, ali ne više od 3 naslova istovrsne građe (npr. 3 knjige i 3 DVD-ja). Knjige se posuđuju na 21 dan, ali je moguće produžiti rok posudbe osobno ili telefonom (ako niste sigurni kada knjigu morate vratiti, na stranicama Knjižnica to možete provjeriti pomoću članske iskaznice i PIN-a). Ukoliko građu zaboravite vratiti na vrijeme, slijedi vam **zakasnina** po danu i primjerku od 50 lipa!

Knjigu možete i rezervirati (telefonski ili e-mailom), ali imajte na umu da telefonska rezervacija košta 4 kn, dok je mailom besplatna. Neke knjižnice nude usluge tiskanja i fotokopiranja, a sve raspolazu Internetom koji je članovima besplatan prvih pola sata (nadalje se plaća 2,50 kn za pola sata).

Na web stranici možete naći hrpu korisnih i zanimljivih informacija. Možete pronaći besplatne eKnjige, razgledati virtualnu izlož-

bu, saznati nešto više o književnom petku i još mnogo toga.

Popis knjižnica nalazi se na Internetu, a i u svakoj knjižnici možete zatražiti letak s popisom.

Još vam posebno želimo naglasiti jednu odličnu stvar! Zove se „**Pitajte knjižničare**“ (www.knjiznica.hr/pitajte-knjiznicare)!

Svako vaše pitanje možete poslati knjižničarima mailom i oni će vam pokušati odgovoriti u što kraćem roku. Možete ih pitati značenje nekog pojma ili čak i literaturu potrebnu za pisanje npr. seminarskog rada. Prije nego ih išta upitate, pregledajte bazu odgovorenih pitanja - možda se ono što tražite već tamo nalazi.

10. KAZALIŠTA

U Zagrebu, svake večeri, kazališta otvaraju svoja vrata i pozivaju građane da uđu u taj čaroban svijet i odmaknu se od svakodnevice bar na trenutak. Komedijske, tragedijske, dramske, mjuziklske, pjesničke večeri, opere i baleti. Pruža se sve, vi samo trebate odabrati.

Kazališta su osobito naklonjena studentima kojima se pruža mogućnost ostvarivanja brojnih popusta.

• **HNK** (www.hnk.hr)

Ukoliko ste ikad putovali tramvajem od SC-a do Trga bana Jelačića, svakako ste morali proći kraj velebne građevine, najstarije i središnje nacionalne kazališne institucije, Hrvatskog narodnog kazališta. Nalazi na adresi Trg maršala Tita 15. Do njega se lako stiže, kako pješice, tako i tramvajem (potrebno je sići na stanici Trg maršala Tita). Repertoar je raznolik i orijentiran je na opere, balette i drame. Studenti ostvaruju popust od 50% uz predodjenje odgovarajućeg dokumenta (iksice) pa je tako najniža cijena

za dramu 25 kuna, a za operu/balet 42,50kn. Popust može biti još veći ako se odlučite za neku od **godišnjih pretplata**. Za studente je prvenstveno namijenjena Pretplata 16 - Kazališna galerija, jer tako ostvaruju popust od 60% na predstave koje se održavaju radnim danom u 19.30 h za sva mjesta u gledalištu, no odabir bilo koje druge pretplate također nosi brojne pogodnosti, ovisno o tome koji tip izvedbe vas zanima.

- **Satiričko kazalište Kerempuh**

(www.kazalistekerempuh.hr)

Nalazi se desetak minuta laganog hoda Illicom od Trga bana Jelačića, na adresi Ilica 31. Ukoliko vam je cilj pogledati dobru predstavu i umrijeti od smijeha - ovo je pravo mjesto! Cijena karata je 70 kn, no studenti mogu ostvariti popust na dva načina. Prvi je putem studentske Zlatne karte, a drugi je da studenti kupe karticu od 8 kupona (koja košta 20 kn) i iskoriste kupone prilikom kupnje karata. Na oba načina cijena karte iznosi 45 kn.

- **Gradsko dramsko kazalište Gavella**

(www.gavella.hr)

Kazalište se nalazi na adresi Frankopanska 8-10 (odmah pored istoimene tramvajske stanice). Osnovano je 1953. godine od strane redatelja Branka Gavella i njegovih istomišljenika. Cijena ulaznica iznosi 70 kn. Studenti ostvaruju popust ukoliko za 35 kn kupe Gavellinu karticu plus. Pomoću te kartice omogućena im je kupnja neodređenog broja ulaznica za neodređen broj predstava 50% jeftinije.

- **Gradsko kazalište Komedija**

(www.komedija.hr)

Kazalište se nalazi malo dalje od Zagrebačke katedrale, na adresi Kaptol 9. Kao što samo ime kaže, tamo se izvode dramska

djela (komedije), ali i mjuzikli. Studenti ostvaruju popust na ulaznice od 30% i to na najviše dvije ulaznice uz prikaz ikse. Cijene se razlikuju ovisno o tome je li riječ o dramskom djelu ili mjuziklu. Ulaznice se, osim na blagajni kazališta, mogu kupiti i u centru grada, na blagajni Oktogon, Ilica 5.

- **Teatar Exit** (www.teatarexit.hr)

Teatar EXIT nezavisno je kazalište osnovano 1994. godine. „Provokativno, inovativno, britko, visokoestetizirano kazalište koje u središte svog stvaralaštva postavlja glumačko umijeće.“ Kazalište se nalazi na adresi Ilica 208. Cijena ulaznica za studente (uz predodjenje ikse) iznosi 50 kn. Ulaznice se mogu kupiti na blagajni kazališta ili u Profilu (Bogovićeve 7).

- **Teatar &TD** (itd.sczgz.hr)

Kazalište je smješteno u kompleksu Studentskog centra, na adresi Savska 25. Prvenstveno je namijenjeno mladim neafirmiranim autorima i studentima. „Teatar &TD postao je multifunkcionalan programski prostor otvoren za kazališna, koncertna, festival-ska, izložbena te različita interdisciplinarna događanja i eksperimentiranja.“ Cijena ulaznice za kazališnu predstavu je 25 kn za studente (uz iksicu).

- **Zagrebačko kazalište mladih**

(www.zekaem.hr)

ZKM se nalazi na adresi Teslina 7. Cijena ulaznica inače je 60 kn, no za studente iznosi 30 kn. U sklopu kazališta postoji i Učilište (gluma, ples, lutkarstvo).

- **Zagrebačko kazalište lutaka**

(www.zkl.hr)

ZKL osnovano je 1948.g. što ga čini najstarijim lutkarskim kazalištem u Hrvatskoj i nalazi se na adresi Ulica baruna Trenka 3. Osim

što ima ključnu ulogu u razvoju i promoviranju lutkarske umjetnosti, važan je i zbog utjecaja na sve generacije, osobito one mlađe. Cijena ulaznice je 25 kn radnim danom, a 30 kn vikendom.

• Kazališta za djecu i mlade

Za one koji se žele vratiti u djetinjstvo i prisjetiti divnih priča postoje i dječja kazališta:

1.) Kazalište **Mala scena** (www.mala-scena.hr) nalazi se na adresi Medveščak 2 (14-icom, 2. stanica od Trga) i cijena ulaznica kreće se od 35 do 60 kn (ovisno o predstavi).

2.) Gradsko kazalište **Žar ptica** (www.zar-ptica.hr) osnovano prije 30 godina, nalazi se na adresi Bijenička 97, a cijena ulaznica iznosi 30 kn.

3.) Kazalište **Trešnja** (www.kazaliste-tresnja.hr) osnovano je 1954. godine. Nalazi se na adresi Mošćenička 1. Cijena ulaznice iznosi 20 kn.

11. MUZEJI

Napomena!

Muzeji u Zagrebu uglavnom ne rade ponekdjeljkom!

• Muzej grada Zagreba (www.mgz.hr)

Muzej su utemeljila Braća Hrvatskog zmaja 1907.g. „*Stalni postav portretira grad u svim njegovim aspektima, od političkoga, crkvenoga, povijesnoga i gospodarskoga do arhitektonsko-urbanističkoga, kulturno-povijesnoga, zabavnoga i svakodnevnoga.*“

Cijena ulaznice za studente (za stalni postav) iznosi 20 kn, dok za povremene izložbe iznosi 10 kn. Muzej se nalazi na adresi Opatička 20 (nakon Kamenitih vrata skrenete desno i produžite samo ravno).

Radno vrijeme:

uto - pet	10 - 18 h
sub	11 - 19 h
ned	10 - 14 h

• Hrvatski povijesni muzej

(www.hismus.hr)

Adresa je Matoševa 9, nalazi se na Gornjem gradu u palači Vojković-Oršić-Kulmer-Rauch. Muzej vrvi brojnim zbirkama (Zbirka oružja, Arheološka zbirka, Numizmatička zbirka i sl.). Svake godine postavlja se izložba vezana za hrvatsku povijest. Cijene su vrlo pristupačne, čak 5 kn za studente.

Radno vrijeme:

pon - pet	10 - 18 h
sub - ned	10 - 13 h

• Hrvatski prirodoslovni muzej

(www.hpm.hr)

Nalazi se na adresi Demetrova 1, na bedemima Gornjeg grada. Stalni postav čine *Kamenospisna karta Hrvatske, Mineraloško petrografski postav i Zoološki postav.*

Radno vrijeme:

uto, sri, pet	10 - 17 h
čet	10 - 20 h
sub	10 - 19 h
ned	10 - 13 h

• Muzej prekinutih veza

(brokenships.com)

Vrlo inovativan i zanimljiv muzej, prvi takve vrste, ne samo u Hrvatskoj, nego i u svijetu. Nalazi se u baroknoj palači Kulmer, na Gornjem gradu, vrlo blizu Kule Lotrščak (Čirilometodska 2). Cijena ulaznice je 20 kn za studente.

Ljetno radno vrijeme (1. 6. - 30.9.):

svaki dan 9 - 22.30 h

Zimsko radno vrijeme (1.10. - 31.5.):

svaki dan 9 - 21 h



- **Arheološki muzej** (www.amz.hr)

Arheološki muzej nalazi se na adresi Trg Nikole Šubića Zrinskog 19, tj. nasuprot Zrinjevca. Stalni postav čine *Egipatska zbirka*, *Numizmatička zbirka*, *Pretpovijesna zbirka*, *Muzejska građa iz antičke i srednjovjekovne zbirke* te *Lapidarij-Arheološki park* u dvorištu Muzeja. Cijena ulaznice za studente je 10 kn.

Radno vrijeme:

uto, sri, pet, sub	10 - 18 h
čet	10 - 20 h
ned	10 - 13 h

- **Muzej za umjetnost i obrt** (www.muohr.hr)

Muzej se nalazi nasuprot HNK, na adresi Trg maršala Tita 10. Stalnu postavu čine umjetnička i obrtnička djela od razdoblja gotike do kraja 1990. god. Ulaznica za studente iznosi 20 kn.

Radno vrijeme:

uto - sub	11 - 20 h
ned	10 - 14 h

- **Hrvatski školski muzej** (www.hsmuzej.hr)

Muzej se nalazi na adresi Trg maršala Tita 4. Postavu čine *Učionica potkraj 19.st*, *Učila*, *Osnovno školstvo*, *Srednje i visoko školstvo*, *Učiteljstvo*, *Pedagoška misao*, *Radovi učenika*, „*Pariška soba*“, *Radna soba književnika Mate Lovraka*, *Igraonica*. Cijena ulaznice za studente je 5 kn.

Radno vrijeme:

uto, sri, pet	10 - 17 h
čet	10 - 22 h
sub, ned	10 - 13 h

- **Muzej Mimara** (www.mimara.hr)

Muzej se nalazi pokraj MUO-a (Rooseveltove trg5) i do njega se vrlo lako dolazi (tramvajska stanica Trg maršala Tita). Cijena ulaznice za studente iznosi 30 kn.

Zimsko radno vrijeme (1.10.-30.6.):

uto, sri, pet, sub	10 - 17 h
čet	10 - 19 h
ned	10 - 14 h

Ljetno radno vrijeme (1.7.-30.9.):

uto - pet	10 - 19 h
sub	10 - 17 h
ned	10 - 14 h

- **Tehnički muzej** (www.tehnicki-muzej.hr)

Tehnički muzej je složeni muzej znanosti i tehnike. Nalazi se nasuprot Studentskog centra (adresa: Savska cesta 18). Stalnu postavu čine odjeli: *Vatrogastvo*; *Rudarstvo*, *geologija*, *nafta*; *Zemljomjerstvo*, *katastar*; *Astronautika s planetarijem*; *Transformacija energije*; *Kabinet Nikole Tesle*; *Promet*; *Osnove poljodjelstva s apijarijem*. Posjetiteljima su osigurana i stručna vodstva tijekom dana u određenim terminima u trajanju od 20 min (dodatne info na web stranici). Cijena ulaznice za stalni postav i Planetarij iznosi 15 kn. Vožnja muzejskim tramvajem je besplatna za sve posjetitelje.

Radno vrijeme:

uto - pet	9 - 17 h
sub, ned	9 - 13 h

- **Muzejsko- memorijalni centar Dražen Petrović** (www.drazenpetrovic.net)

Muzej je namijenjen ljubiteljima košarke i onima koji žele saznati nešto više o Draženu Petroviću. Nalazi se nasuprot Tehničkog muzeja, uz Košarkaški centar Dražen Petrović popularnijeg naziva - Cibona. Cijena ulaznice za studente je 10 kn.

Radno vrijeme:

pon - pet	10 - 17 h
-----------	-----------

- **Muzej suvremene umjetnosti** (www.msu.hr)

Muzej se nalazi izvan centra grada, na adresi Avenija Dubrovnik 17. Do njega se može



doći tramvajima 6, 7 i 14 (stanica Muzej suvremene umjetnosti) ili autobusima sjever-jug: 166/219/220/221/229/268/310/311/313, istok-zapad: 109/222. Svake prve srijede u mjesecu ulaz je besplatan. Inače, cijena ulaznice za studente iznosi 15 kn. Besplatna su stručna vodstva kroz „Zbirke u pokretu“ svaki dan u 16 h (subotom u 17 h). Radno vrijeme:

uto - ned	11 - 18 h
sub	11 - 20 h

12. KINA

• **CineStar Zagreb** (www.blitz-cinestar.hr) CineStar je svakako najpoznatije kino s najvećom ponudom najnovijih filmskih uspješnica. U Zagrebu se nalazi na 3 lokacije:

1. CineStar Branimir centar - Branimirova 29, u blizini željezničkog kolodvora. Do njega se dolazi tramvajima 2, 3, 4, 6, 8, 9 i 13.
2. Cinestar Novi Zagreb - nalazi se na zadnjem katu kompleksa Avenue Mall-a. Do njega se može doći tramvajima 7 i 14, te autobusima s Glavnog kolodvora.
3. CineStar Arena Imax - nalazi se u sklopu Arena centra, u naselju Lanište (Lanište 32). Najbrži put je autobusima sa Savskog mosta (112) ili tramvajima br. 7 i 14 (sići na stanici Arena Zagreb i hodati još 20-ak minuta). Postoji i besplatna autobusna linija Arena Centra - kreće od stanice Jarun o čem ima više informacija na www.arenacentar.hr/besplatna-autobusna-linija-arena-centra.

CineStar nudi određene **pogodnosti za studente**:

1. STUDENTSKA KARTICA - omogućuje studentima povoljnije cijene kino ulaznica (za 2 ulaznice dnevno), Indeks bonus program (skupljanje bodova na temelju kupljenih kino ulaznica ili hrane

te zamjena tih bodova za CineStar Indeks poklone) i studentski menu.

2. Moja CineStar srijeda - cijena ulaznice iznosi 19.90 kn, ali potrebno je na blagajni pokazati kod. Jednom dobiveni kod vrijedi cijelu godinu svake srijede. Kod se može dobiti ispunjavanjem upitnika na web stranici kina (www.blitz-cinestar.hr/srijeda) ili putem sms-a (treba poslati ključnu riječ CineStar na broj 61050, cijena je 0,85 kn).

Napomena!

Uz studentsku karticu, ostvaruje se pogodnost CineStar srijede, bez potrebe dobivanja koda. Ukoliko film traje duže od 120 min, naplaćuje se dodatak od 2 kn, dodatak za real D 3D filmove je 10 kn, a EXTREME dodatak iznosi 3 kn.

- **Cineplexx** (www.cineplexx.hr)

Kino prije znano kao Movieplex, danas se nalazi na 3 lokacije u Zagrebu:

1. Centar Kaptol (Nova ves 17) - Tkalčićevom ulicom produžiti do kraja i evo vas u Centru Kaptol na čijem se zadnjem katu nalazi kino.
2. City Center One East (Slavonska avenija 11D, Žitnjak)
3. Point Shopping Centar (Vrbani III, križanje Horvaćanske i Rudeške ulice)

Pogodnosti za studente:

1. Studentska ulaznica (uz pokaz ikseice) iznosi 22 kn za bilo koji dan u tjednu.
2. Srijedom su ulaznice za sve po cijeni od 19 kn.

Napomena!

Dodatak za filmove duže od 120 min iznosi 2 kn, dodatak na kino ulaznicu za Real D3D iznosi 10 kn, a za VIP sjedala 15 kn.

- **Kino Europa** (www.kinoeuropa.hr)



Najstarija zagrebačka kinodvorana nalazi se na adresi Varšavska 3, u blizini Cvjetnog trga. „U EUROPI se odvija većina domaćih filmskih festivala i filmskih programa, od Animafesta, Subversive Film Festivala, Queer Zagreba, One Take Film Festivala, Jewish Film Festivala, ZFF-a, Dana BiH filma, Tjedna češkog filma i drugih, a sa svojih 505 sjedećih mjesta, dva monumentalna predvorja, caféom i opuštenom atmosferom, kino je idealan prostor za održavanje filmskih premijera, izložaba, promocija i predavanja.“ Često se subotama održavaju i plesnjaci na kojima se možete razbacati do mile volje do 4 ujutro, a petkom DJ palicu u ruke preuzima Mario Kovač (Petak u metak). Studentske ulaznice (za filmove) iznose 20 kn. Godišnja ulaznica za studente iznosi 250 kn i vrijedi isključivo za programe kina (ne i za festivale).

- **Dokukino Croatia** (www.dokukino.net) Jedinstveno kino koje je specijalizirano za dokumentarne filmove. Nalazi se u Katančićevoj ulici 3, u blizini Zrinjevca, u zgradi Croatia filma. Održavaju se redovne projekcije od četvrtka do nedjelje, dvije dnevno. Cijena ulaznice iznosi 20 kn.

- **Kino Tuškanac**

U Kinu Tuškanac ostvaruje se projekt nazvan Filmski programi (www.filmski-programi.hr). Prikazuju se neredoviti filmovi, alternativa, amaterski filmovi i sl. Filmske programe realizira Hrvatski filmski savez u suradnji s Hrvatskom kinotekom. Ulaznica za projekcije je 10 kn.

- **Kino Grič** (www.artkinogric.hr)

U njemu se svakodnevno prikazuje nehollywoodski repertoar - filmovi iz europske, svjetske i nezavisne američke kinematografije, te postaje art-kino. Art-

kino Grič je od 1. siječnja 2013. član Europa Cinemas. Ulaznice se mogu kupiti po cijeni od 25 kuna svakim danom od 8.00 do 23.00 na blagajni kina.

- **Kino Forum**

Kino je smješteno u prostoru studentskog centra na adresi Savska cesta 25. Sve informacije mogu se naći na web stranici www.sczg.unizg.hr.

13. SPORTSKI OBJEKTI

Košarkaški centar Dražen Petrović (www.kk-zagreb.hr)

Višenamjenska sportska dvorana, popularnog naziva Cibona, nalazi se na adresi Savska 30. Tamo se igraju utakmice košarkaškog kluba Cibona te održavaju brojni drugi spektakli (npr. Božić u Ciboni). Do nje je vrlo lako doći bilo kojim tramvajem koji vozi Savskom. Treba sići na stanici Studentski centar ili Tehnički muzej.

Dom sportova (www.sportskiobjekti.hr)

„Dom sportova je mjesto održavanja najvažnijih sportskih događanja, izložbi, estradnih i umjetničkih priredbi, vjerskih i političkih okupljanja.“ Dom sportova sastoji se od osam dvorana, a najpoznatija sportska događanja su utakmice KK Cedevita i KHL Medveščak (hokej na ledu). Građani mogu uživati u rekreativnom klizanju na Klizalištu Doma sportova od kraja rujna do početka ožujka.

Adresa je Trg Krešimira Čosića 11. Ukoliko dolazite tramvajem, brojevi 3, 9 i 12 će vas dovesti do stanice Trešnjevački trg. Na toj stanici treba sići i skrenuti desno (kraj crkve) te samo produžiti hod još nekih 10 minuta.

Sportski park Mladost (www.sportskiobjekti.hr)

Mladost je sportski kompleks koji se

nalazi u neposrednoj blizini SD Stjepan Radić i Kineziološkog fakulteta. Dolazak je jednostavan - bilo kojim tramvajem koji vozi do stanice SD Stjepan Radić ili Savski most (4, 5, 14, 17). Građani mogu koristiti bazene Mladosti za rekreativno plivanje te terene za košarku, rukomet, mali nogomet i tenis. U sklopu Mladosti nalazi se i atletski stadion na kojem se održava međunarodno atletsko natjecanje Hanžekovićev memorijal ili, popularnije, „Hanžek“.

Bazen Utrina (www.sportskiobjekti.hr)

Ovaj sportski objekt se nalazi u Novom Zagrebu i pruža niz sportskih sadržaja; od rekreativnog plivanja i programa usavršavanja plivanja, do teretane, wellness centra i dvorane za vježbanje. Adresa je Balotin prilaz bb, a dolazak je jednostavan - tramvajima 6, 7 i 14 (stanica Utrine).

Stadion Maksimir (gnkdinamo/stadion-maksimir)

Stadion Maksimir je nogometni stadion u istočnom dijelu grada, nasuprot parka Maksimir, gdje se održavaju utakmice GNK-a Dinamo. Dolazak je moguć tramvajima br. 4, 5, 7 i 12.

Arena Zagreb (www.zagrebarena.hr)

Arena Zagreb, najveća sportska arena u Hrvatskoj, izgrađena je 2008. god. za potrebe Svjetskog rukometnog prvenstva. Osim sportskih događaja, u njoj se održavaju i brojni koncerti. Nalazi se u naselju Lanište; na adresi Lanište bb. Odmah do nje nalazi se trgovački centar Arena Centar. Do Arene se najlakše dolazi automobilom, no i javni prijevoz je prilagođen položaju Arene. Ukoliko se odlučite za tramvaj, linijama 7 i 14 dolazi se do stanice Arena Zagreb i do same Arene potrebno je prošetati još 20-ak minuta. Busevi voze s Glavnog kolodvora (linija

234) i Savskog mosta (linija 112). Postoje i besplatni busevi koji svakodnevno voze do Arena Centra, a kreću od stanice Jarun. Više na www.arenacentar.hr/besplatan-auto-bus-arena-centra.

14. AKADEMSKA ISTRAŽIVAČKA MREŽA

14.1. CARNet za studente

Vjerojatno ste svi upoznati sa CARNetom, ali za one koji ne znaju, CARNet je Hrvatska akademska i istraživačka mreža nastala 1991. godine kao projekt Ministarstva znanosti i tehnologije Republike Hrvatske. Riječ CARNet je skraćenica od engleskog naziva ustanove (Croatian Academic and Research Network), a CARNetove aktivnosti mogu se podijeliti u tri osnovna područja: pružanje Internet usluga, poticanje razvoja informacijskog društva i obrazovanje za novo doba.

CARNet već više godina izlazi u susret studentima sveučilišta u Zagrebu te im nudi brojne pogodnosti. Kada izvršite upis i službeno postanete dio sveučilišta, imate pravo na povoljan i brz pristup internetu preko CARNet mreže (MobileCARNet, XCARNet i 3DCARNet, MetroCARNet, DUO. CARNet/TRIO. CARNet, OptiCARNet, Vipme CARNet, CARNetovi modemska ulazi). Osim povoljnog interneta, CARNet također nudi i usavršavanje znanja i vještina preko raznih online tečajeva na području informacijsko - komunikacijskih tehnologija. Uz te brojne pogodnosti, CARNet je razvio i e-Knjižnicu koja je arhiva mnogih digitalnih knjiga i časopisa koji su dostupni svima vama. Preko sobnih videokonferencija studentima je omogućeno sudjelovanje predavanjima na daljinu. Sve navedene usluge dostupne su isključivo korisnicima koji posjeduju elektronički identitet u sustavu AAI@EduHr na temelju kojeg se obavlja proces

autentikacije i autorizacije korisnika za uporabu usluge.

Više o CARNet-ovim uslugama studentima možete naći na www.carnet.hr/studenti

14.2. Elektronički identitet

Elektronički identitet u sustavu AAI@EduHr je virtualni identitet na CARNet mreži kojega dobivaju pojedinačni korisnici iz ustanova članica CARNeta (učenici, studenti, profesori) i koji im omogućuje korištenje CARNet-ovih usluga. Elektronički identitet u sustavu AAI@EduHr korisnici dobivaju od svoje matične ustanove (studentima elektronički identitet dodjeljuje matični fakultet).

Elektronički identitet služi pri autentikaciji i autorizaciji za razne CARNetove usluge te je nužan za ostvarivanje prava na njihovo korištenje (npr. usluge za pristup Internetu, CARNetov, Webmail, e-Knjžnica, učenje na daljinu). Elektronički identitet sadrži i jedinstvenu korisničku oznaku te zaporku koja treba biti poznata isključivo korisniku. Npr. ime.prezime@efzg.hr. U slučaju da elektronički identitet niste primili poštom ili vam ga nisu već dali na fakultetu, zatražite ga u studentskoj ili informatičkoj referadi.

14.3. SRCE

Srce, naravno, osim što je osnovni čovjekov organ također je i Sveučilišni Računarni Centar (SRCE). Kao jedna od najstarijih infrastrukturnih ustanova akademske i istraživačke zajednice u području primjene informacijskih i komunikacijskih tehnologija (ICT), SRCE ima značajnu ulogu u planiranju, projektiranju, izgradnji i održavanju najnovije računalne, komunikacijske i informacijske infrastrukture (e-infrastrukture).

Do SRCE-a (Ulica Josipa Marohnića bb) može se doći javnim gradskim prijevozom, odnosno tramvajem i autobusom:

- tramvajskim linijama 4, 5 i 17 (od obje najbliže tramvajske stanice - Vjesnik i Prisavlje, SRCE je udaljeno približno 10 minuta hoda)
- stanice autobusih linija 107 i 108 najbliže su Srcu (Marohnićeva i Prisavlje), ali voze prilično rijetko stoga raspored provjerite na stranicama ZET-a
- od autobusne stanice Nacionalna i sveučilišna knjižnica na kojoj se zaustavljaju autobusi ostalih linija, SRCE je udaljeno približno 10 minuta hoda

Što SRCE nudi studentima?

Programi osposobljavanja i usavršavanja - osposobljavanje i usavršavanje u brojnim verificiranim programima s mogućnošću upisivanja u radnu knjižicu (program osposobljavanja za operatera/ku uredske primjene računala i program usavršavanja za specijalista/icu uredske primjene računala).

Ispitni centar za ECDL - kandidatima koji polažu ECDL-ispite u SRCE-u na raspolaganju je posebna pogodnost: besplatno polaganje zadnjeg (sedmog) ispita za (osnovnu) diplomu ECDL. Ova pogodnost dostupna je kandidatima koji su ECDL-indeks kupili i svih prethodnih šest ECDL-ispita polagali u SRCE-u te su sve troškove polaganja ispita plaćali osobno.

Autentikacijska i autorizacijska infrastruktura

AAI@EduHr - AAI@EduHr je autentikacijska i autorizacijska infrastruktura sustava znanosti i visokog obrazovanja u Republici Hrvatskoj. AAI@EduHr krajnjim korisnicima omogućava uporabu stotinjak različitih mrežnih usluga i aplikacija od spajanja na Internet do složenih aplikacija, kao što je sustav za udaljeno učenje. Broj raspoloživih resursa neprestano raste.

eduroam - usluga eduroam usmjerena je



na omogućavanje bežičnoga, ali i tzv. wired (žicom, kroz LAN) pristupa. Za pristup mreži odnosno uporabu usluge eduroam prije svega je potrebno posjedovati elektronički identitet u sustavu AAI@EduHr.

Merlin - ovaj sustav omogućava stalan pristup materijalima za učenje, učinkovitiju komunikaciju nastavnik-student, mjesto za sva pitanja i rasprave, prostor za kolaboraciju s ostalim studentima.

Studomat - (www.isvu.hr/studomat/) je modul Informacijskog sustava visokih učilišta (ISVU) namijenjen studentima. Uz pomoć Studomata, studenti mogu pregledavati sve svoje podatke koji su evidentirani u ISVU, kao što su osobni podaci, podaci o upisanim godinama, upisani predmeti, položeni ispiti, financijske obveze i razina prava na studentsku prehranu. Studomat se može koristiti s internetskog kioska ili putem Interneta pomoću standardnih internet preglednika. Sve navedene mogućnosti, osim ispisa potvrda, moguće je koristiti putem Interneta.

e-Knjžnica - arhiva knjiga i časopisa, dostupnih za čitanje u elektroničkom formatu svim članovima obrazovne, akademske i istraživačke zajednice - učenicima, nastavnicima, studentima, profesorima i znanstvenicima. Da bi pristupili, potrebno je imati aktivan elektronički identitet - AAI@EduHr. (e-knjznica.carnet.hr)

Hrčak - centralni portal koji na jednom mjestu okuplja hrvatske znanstvene i stručne časopise koji nude otvoreni pristup svojim radovima ili minimalno bibliografskim podacima i sažecima svojih radova. Korisnicima omogućuje lagano pronalaženje časopisa i radova putem

prebiranja (prema abecedi ili prema području znanosti) ili pretraživanja prema raznim poljima. (hrcak.srce.hr)

Uz sve ove usluge, SRCE nudi i brojne druge u kojima možete više saznati na www.srce.unizg.hr/studenti.

14.4. Tečajevi ECDL

ECDL - tečajevi (engl. European Computer Driving Licence) dio su osnovnih tečajeva SRCE-a. Namijenjeni su polaznicima koji žele steći osnovna znanja o služenju računalom, uredskim alatima i Internetom. ECDL-tečajevi su izrađeni u skladu s programom *European Computer Driving Licence*. Stoga, ovi tečajevi mogu poslužiti i kao priprema za polaganje ispita koji su uvjet za stjecanje diplome ECDL - međunarodno priznate potvrde o usvojenom osnovnom informatičkom znanju. Program ECDL je projekt Europskog udruženja profesionalnih informatičkih društava (CEPIS), a podržale su ga brojne međunarodne institucije i države (UNESCO, države Europske unije, Svjetska banka i drugi).

Osim ECDL-tečajeva SRCE nudi i jednostavne pripreme za polaganje ispita. Pripreme za ispite mogu pohađati svi zainteresirani polaznici koji prije izlaska na ispit žele provjeriti svoje znanje ili se žele upoznati s načinom provjere znanja na ispitu.

Pohađanje tečajeva za polaznike koji su članovi akademske zajednice prijavljuje se putem aplikacije za *online* prijavljivanje (abc.srce.hr). Preduvjet za uporabu aplikacije je posjedovanje elektroničkog identiteta u sustavu AAI@EduHr. Pohađanje tečajeva za studente i druge članove akademske zajednice je besplatno ili se naplaćuje po znatno nižim cijenama od redovnih. Više informacija na: www.srce.unizg.hr.

15. STRANI JEZICI

15.1. Škole stranih jezika

Ukoliko imate višak slobodnog vremena i želite ga ispuniti na najbolji mogući način, želite nešto naučiti i upoznati super zanimljive ljude, možda bi trebali razmisliti o upisu u neku od škola stranih jezika. :)

U Zagrebu se pruža niz mogućnosti za učenje stranih jezika i studenti vrlo često ostvaruju brojne pogodnosti kao što su npr. popusti. Upisi u škole su u rujnu za jesenski semestar te u veljači za ljetni. Brojne škole nude i intenzivne ljetne tečajeve.

Škola stranih jezika SC-a

(www.sczg.unizg.hr)

“JEZIK ZA UHO – UHO ZA VRIJEME”. Jezici koji se mogu upisati su: njemački, engleski, talijanski, francuski, španjolski, ruski, portugalski i turski. Ova škola je najjeftinija za studente (cijena po semestru je 1 050 kn). Upisi se vrše svakim radnim danom od 10 do 18 sati u SD **“Cvjetno naselje”**, Odranska 8. Nastava se odvija u učionicama u SD Cvjetno naselje i SD Ante Starčević.

Sokrat (www.sokrat.hr)

Škola stranih jezika Sokrat je vrlo popularna škola koja nudi studentski popust. Tako jedan semestar stranog jezika stoji 1 650 kn, a ukoliko se odlučite za još jedan jezik, taj drugi plaćate 999 kn. Također nude brze tečajeve, intenzivne dvotjedne tečajeve, subotnje tečajeve i sl. Upisna referada nalazi se u Ulici **Kneza Borne 16** (blizu hotela Sheraton i gimnazije u Križanićevoj). Po završetku tečaja polazniku se izdaje dvojezični certifikat s upisanim nivoom prema EU CEF stupnjevanju.

Centar za strane jezike Vodnikova (www.vodnikova.hr)

Upisi počinju u lipnju i traju do popunjenja

grupa. Nude široku paletu jezika: albanski, arapski, bugarski, češki, kineski, mađarski, nizozemski, portugalski, rumunjski, slovenski, švedski, turski te perzijski. Kandidati bez predznanja upisuju se u 1. modul učenja. Ostali kandidati polažu prijamni ispit te se slijedom rezultata upisuju u određeni modul. Školarina se plaća u onoliko obroka koliko mjeseci traje obrazovno razdoblje (prvi obrok pri upisu, a ostali do 15. u mjesecu). Studenti imaju popust od 10%. Nastava se održava u **Vodnikovoj 12** u Zagrebu.

SOVA (www.sova.hr)

Osobe s navršених 15 godina života mogu se školovati u SOVA-i jezičnom učilištu što im donosi brojne pogodnosti - prvenstveno kvalitetne i verificirane programe učenja stranih jezika i svjedodžbu koja je javna isprava. Jezici koje nude su: engleski, njemački, francuski, talijanski, španjolski i ruski. Online se mogu upisati početnici koji upisuju prvi modul, svi koji nastavljaju tečaj (odnosno upisuju sljedeći modul/stupanj) i novi polaznici nakon što riješe test. Adresa je **Varšavska 14**.

Svjetski jezici Zagreb

(www.svjetskijezici.hr)

Djci i mladeži za učenje ponuđeni su engleski, njemački, talijanski, francuski, španjolski, japanski, ruski, mađarski i portugalski jezik. Nudi se 10% popusta za studente. Sjedište škole nalazi se u **Varšavskoj ulici 13/I** u Zagrebu.

15.2. Certifikati

ENGLESKI JEZIK

1) ESOL certifikati

Cambridge ESOL ispite priznaju tisuće tvrtki, sveučilišta, ministarstava u cijelom svijetu, a uključuju širok niz svjedodžbi i diploma o znanju jezika prema stupnjevima

od A1 do C2 razine po CEFR-u (Zajedničkom europskom referentnom okviru za jezike). Nemaju vremenski ograničen rok trajanja te se ubrajaju u najpoznatije svjetske klasifikacije za ocjenjivanje poznavanja engleskog jezika.

Najpoznatiji i najpopularniji ESOL certifikati je **CAE (Certificate in advanced English)**.

Označava visoku razinu poznavanja engleskog jezika, uključujući jezične potrebe vezane uz poslovanje i studij. Većina ga britanskih sveučilišta priznaje kao dokaz poznavanja jezika na razini dovoljnoj za praćenje kolegija koji se poučavaju i ocjenjuju na engleskom jeziku. Sastoji se od 5 dijelova – Writing, Speaking, Use of English, Reading, Listening i sveukupno trajanje ispita je oko 8 sati. Odgovara jezičnoj razini C1 prema CEFR-u, a cijena samog izlaska na ispit je 1360,00 kn.

Postoje specijalizirani ESOL ispiti, i to BEC (Certifikati za poslovni engleski jezik), ILEC (certifikat za odvjetnike) i ICFE (certifikati za područje financija) čije se cijene kreću od 1000,00 do 1300,00 kn, a za opći engleski jezik tu su i FCE (B2 razina), CPE (C2 razina) i niže razine poput KET, PET.

Više o samim certifikatima možete vidjeti na: www.britishcouncil.hr/hr/examscambridge-esol-registration

2) IELTS certifikati (International English language testing system)

IELTS je jedan od najpopularnijih svjetskih testova poznavanja jezika koji se koristi za obrazovanje i emigraciju. Zajedno s TOEFL ubraja se u akademske certifikate. Ocjenjuje čitanje, pisanje, slušanje i govor, a osmišljen za korištenje jezikom na studiju, radnom mjestu ili u inozemstvu. IELTS ima dvije verzije – Academic Training (za studije i

obrazovanje) i General Training (opći jezik). Razlika između ESOL i IELTS certifikata je što se IELTS certifikati mogu polagati u puno više termina tokom godine te što na IELTS testu ne postoji prolaz ili pad već se ocjene izražavaju pomoću sustava od 9 razina te certifikat ima vremenski ograničeno trajanje na 2 godine.

Više o samom ispitu možete saznati na sljedećem linku: takeielts.britishcouncil.org/

3) TOEFL

(Test of English as a Foreign Language)

Koristi za evaluaciju znanja engleskog jezika osoba kojima engleski nije materinji jezik. Potreban je za upis na studij u SAD-u, kao i za upis na mnoge međunarodne programe studija, a široko je prihvaćen i na europskim institucijama visokog obrazovanja. Ispit TOEFL sastoji se od četiri dijela (listening, reading, writing i speaking.) Za ovaj ispit možete se pripremati u Američkom institutu, British Councilu te besplatno i u IRO koji omogućuje pripremu za njegovo polaganje kroz pripremne tečajeve i materijale osigurane za njihove članove. Također je vremenski ograničen na dvije godine.

Više o TOEFL certifikatu možete saznati na : www.iro.hr/hr/standardizirani-testovi/toefl/

4) GMAT

(Graduate Management Admission Test)

Koristi kao prijemni ispit za upis na MBA programe (Masters of Business Administration) u SAD-u, kao i za upis na mnoge međunarodne programe studija. Sastoji od matematičkog i jezičnog dijela. Rezultati GMAT testiranja vrijede pet godina od datuma testiranja.

Više informacija možete vidjeti na : www.iro.hr/hr/standardizirani-testovi/gmat/



NJEMAČKI JEZIK

GOETHE CERTIFIKATI

Za poznavanje njemačkog jezika na raspolaganju su certifikati Goethe instituta, ukoliko vam je potrebna međunarodno priznata diploma u svrhu dobivanja radne ili boravišne dozvole, za primanje na studij ili čak u svrhu sklapanja braka u nekoj od zemalja njemačkog govornog područja. Polaznici sami biraju koju razinu žele polagati (razine su prema CEFR-u), te tako ovisi i njihova cijena. Više o samom certifikatu možete vidjeti na www.goethe.de/ins/hr/zag/lrn/prf/hrindex.htm.

FRANCUSKI JEZIK

DELTA / DALF

Diplôme d'Études en Langue Française i Diplôme Approfondi de Langue Française stječu se na temelju pismenih i usmenih ispita pred mješovitim, hrvatsko-francuskim povjerenstvom.

Dodjeljuje ih francusko Ministarstvo prosvjete, a služe kao dokaz postignute razine vladanja francuskim jezikom za profesionalne potrebe, kako u samoj Francuskoj i drugim frankofonskim zemljama, tako i u svim svjetskim institucijama u kojima je francuski jedan od službenih jezika komunikacije. Više na www.alliance-francaise.hr.

ŠPANJOLSKI JEZIK

D.E.L.E CERTIFIKAT

D.E.L.E. je jedini službeni certifikat međunarodnog karaktera priznat od strane španjolskog Ministarstva obrazovanja. Priznat je u cijelom svijetu a, posebno ga cijene i priznaju privatne tvrtke, gospodarske komore i obrazovni sustavi. U Republici Hrvatskoj Institut Cervantes je jedina institucija koja ima ovlasti provođenja ispita za dobivanje D.E.L.E diplome. Nema rok trajanja.

TALIJANSKI JEZIK

CILS (Certificazione di Italiano come lingua straniera)

CILS je certifikat kojim se dokazuje sposobnost izražavanja i komuniciranja na talijanskom kao stranom jeziku. Postoje četiri stupnja (prema Vijeću Europe); a za dobivanje certifikata potrebno je položiti ispit koji se sastoji od pet dijelova – slušanje, razumijevanje teksta, analiza strukture komunikacije, pismeni te usmeni dio. Ispiti se u Hrvatskoj polažu u Talijanskom institutu za kulturu u Zagrebu i cijena ovisi o stupnju CILS certifikata.

Više informacija možete saznati na ciao.smart-jezici.hr/certifikati

15.3. Jezični instituti

AMERIČKI INSTITUT

(www.americkiinstitut.hr/upisi)

Američki institut nalazi se na adresi Ilica 16 u Zagrebu. Pruža vam priliku naučiti engleski jezik, posavjetovati se o školovanju u inozemstvu, te približiti se američkom društvu i kulturi, što ostvaruju kroz razne opće i specijalizirane tečajeve i radionice engleskog jezika, kulturne večeri te predavanja o mogućnostima studija u inozemstvu. Uz to, nude i pripreme tečajeve za certifikate poput TOEFL, GMAT, GRE, SAT, te ESOL certifikate (ovdje samo FCE). U bilo koji tečaj Američkog instituta može se upisati tokom cijelog semestra, a upis se odvija tako da se najprije riješi online test putem Interneta ili se testirate izravno u njihovim prostorijama, da bi se vidjelo predznanje.

BRITISH COUNCIL

(www.britishcouncil.hr/hr)

British Council je vodeća internacionalna organizacija za edukacijske i kulturne projekte Velike Britanije. Bilo da želite studirati u Ujedinjenom kraljevstvu, dobiti priznati

certifikat iz poznavanja engleskog jezika ili pak dobiti stipendiju, slobodno se obratite ovoj organizaciji. Sjedište u Zagrebu je na adresi Palmotićeve 60. Organiziraju pripremne tečajeve za poznate ESOL i IELTS certifikate. Tečajevi traju cijelu akademsku /školsku godinu, ovisno o tome za koji se ispit i razinu znanja prijavljujete.

GOETHE INSTITUT ZAGREB

(www.goethe.de/ins/hr/zag/hrindex.htm)
Goethe institut je kulturna ustanova Njemačke koja djeluje diljem svijeta, a potpomaže učenje njemačkog jezika u inozemstvu te njeguje međunarodnu kulturu suradnju. Goethe institut u Hrvatskoj organizira različite kulturne priredbe da bi se prezentirala njemačka kultura te inicira dugoročne projekte za međukulturnu razmjenu. Sjedište je u Ulici grada Vukovara 64.

INSTITUT FRANÇAIS

(institutfrancais.hr)
Osnovan 1922. godine, Francuski institut u Hrvatskoj, radi već oko devedeset godina na promociji francuske kulture, znanosti i jezika u Hrvatskoj. Među zadaćama Instituta su: kulturna i umjetnička suradnja, podučavanje francuskog, sveučilišna, znanstvena i istraživačka suradnja te promicanje studiranja i usavršavanja u Francuskoj. Institut se nalazi na adresi Hebrangova 2.

INSTITUTO DE ESPANOL (www.tecajspanjolskog.com/index.php/tecajevi)
Instituto de Espanol (Institut za španjolsku kulturu i jezik) osnovan je od strane specijaliziranih profesora izvornih govornika koji su konstantno uključeni u kulturalne aktivnosti „hispano“ zemalja. U svojoj ponudi ima tečajeve španjolskog jezika za sve razine znanja i dobne uzraste. Uz svoje diplome nude i pripremne tečajeve za D.E.L.E. certifikate te

za Filozofski fakultet (namijenjeni budućim studentima koji žele studirati na Filozofskom fakultetu). Sjedište je na adresi Draškovićeve 57.

TALIJANSKI INSTITUT ZA JEZIK I KULTURU

(<http://www.iiczagabria.esteri.it>)
Talijanski institut za kulturu u Zagrebu službeno je predstavništvo Italije sa zadatkom promoviranja i širenja talijanskog jezika i kulture u Hrvatskoj, zatim organizacije kulturnih manifestacija i slično. Sjedište je u Preobraženskoj 4 u Zagrebu, a nudi suradnju sa Školom ABC za tečajeve talijanskog jezika, pripremne tečajeve za CILS certifikate, informacije o Italiji, mogućnost studiranja u Italiji, razne stipendije, mogućnosti za zapošljavanje i stažiranje – sve vezano za talijanski jezik.

KONFUCIJEV INSTITUT

(<http://www.ki.unizg.hr>)
Konfucijev institut Sveučilišta u Zagrebu obrazovni je sveučilišni centar osnovan s ciljem promicanja kineskog jezika i kulture te jačanja gospodarskih veza između RH i Narodne Republike Kine. U suradnju sa Šangajskim institutom za međunarodnu trgovinu Institut provodi jezične, kulturne i poslovne programe, koji uključuju održavanje tečajeva kineskog i poslovnog kineskog jezika, predavanja vezana za Kinu, kulturne programe i pripreme za turiste koji planiraju posjetiti Kinu. Većina ovih programa je besplatna, uključujući i tečajeve kineskog jezika, koji traju za vrijeme akademske godine, ukupno 70 sati po semestru, a predavači su profesori iz Šangaja, specijalizirani za podučavanje kineskog strancima. Institut se nalazi na adresi Savska 25.

16. ZDRAVLJE

16.1. Liječnik

Svaki se student dolaskom u Zagreb treba odlučiti: ostati kod svog liječnika ili se prebaciti kod liječnika u novom gradu. I jedna i druga opcije nose svoje prednosti i mane.

Ukoliko se ne odlučite prebaciti i za liječnika ostavite onog kod kuće, uvijek pri ruci imate **studentskog liječnika**, specijalista školske i sveučilišne medicine. Svaki fakultet ima nadležnog studentskog liječnika kod kojeg ste obavezni obaviti sistematski pregled uz ugodni razgovor o vašim navikama i prilagodbi na fakultet. No, ukoliko se ozbiljnije razbolite (pod ozbiljnije se podrazumijeva potreba za određenim tretiranjem bolesti), vaš studentski liječnik vam ne može propisati nikakve antibiotike, već za dodatnu pomoć morate ići na hitnu službu.

Studentskom liječniku se obraćate i zbog nemogućnosti obavljanja tjelesnog odgoja, radi pregleda za studentski dom i ostvarivanje prava (iz zdravstvenih razloga) na jednokrevetnu sobu, kao i radi mirovanja studentskih obaveza iz zdravstvenih razloga. Ukoliko ste se odlučili prebaciti **novom liječniku**, ima ih po cijelom Zagrebu. Za vrijeme studiranja, liječnika obiteljske medicine možete izabrati u tri doma zdravlja u Zagrebu: DZ Centar, Zapad i Istok, u pravilu prema mjestu stanovanja. U studentskim domovima postoje također liječničke ordinacije - na Cvjetnom naselju jedna i u Stjepanu Radiću dvije, čija je klijentela uglavnom studentska. Ukoliko niste u blizini nekoj od danih ordinacija, ne očajavajte, jer vaš karton možete odnijeti u bilo koju ordinaciju s ugovorom s HZZO-om, koje se lako mogu naći na karti Zagreba ili putem interneta.

ALI! Ukoliko prebacujete karton iz mjesta stanovanja u Zagreb, tada je za slučaj neke zdravstvene tegobe, kada se nalazite u mjestu svog stalnog boravka, potrebno tamo potražiti pomoć u hitnoj medicinskoj pomoći.

Prebacivanje kartona

Izbor liječnika obavljate popunjavanjem tiskanice Izjava o izboru/promjeni izabranog doktora koju možete preuzeti u ordinaciji liječnika za kojeg ste se opredijelili ili s internetskih stranica HZZO-a. Ovisno o vrsti liječnika kojeg birate, u tiskanicu upisujete jednu od četiri djelatnosti: opća/obiteljska medicina, stomatološka zdravstvena zaštita, zdravstvena zaštita žena ili zdravstvena zaštita predškolske djece. Točnost unesenih podataka potvrđujete svojim potpisom. Drugi dio tiskanice popunjava vaš liječnik i ovjerava svojim potpisom i pečatom ordinacije zdravstvene ustanove ili privatne prakse.

Izabranog liječnika možete redovitim putem promijeniti nakon isteka godine dana od zadnjeg postupka izbora. Unutar tog roka pravo na promjenu liječnika imate samo iz sljedećih razloga:

- ako ste promijenili mjesto stanovanja ili namjeravate izbivati dulje od tri mjeseca iz mjesta stanovanja
- ako je vaš liječnik prestao s radom, promijenio sjedište ordinacije ili prestao biti ugovorni liječnik Hrvatskog zavoda za zdravstveno osiguranje (HZZO)
- ako vaš izabrani doktor u skrbi ima više pacijenata od propisanog maksimuma
- ako je između vas i liječnika nastao poremećaj međusobnih odnosa

Svi redovni studenti imaju pravo na besplatnu policu dopunskog osiguranja HZZO-a, koja ide na teret Državnog proraču-

na. Potrebno je izvaditi potvrdu na fakultetu o redovnom studiranju, ponijeti zdravstvenu knjižicu i indeks te otići u najbliži ured Hrvatskog zavoda za zdravstveno osiguranje.

16.2. Dežurne ljekarne

Dežurne ljekarne rade 0 - 24 sata vikendom, blagdanima i državnim praznicima:

- Trg bana J. Jelačića 3 (tel.: 4816 198)
- Ilica 301 (tel.: 3750 321)
- Ozaljska 1 (tel.: 3097 586)
- Grižanska 4 (tel.: 2992 350)
- Av. V Holjevca 22 (tel.: 6525 425)
- Ljekarna ZEUS, Divka Budaka 17, Borongaj (okretište tramvaja)
- Ljekarna „Farmacia“, Držićeva 4, Autobusni kolodvor (svaki dan, vikendi i blagdani: 07 - 21)

Adrese hitnih stomatoloških službi i dežurnih bolnica dostupne su na web stranici Grada Zagreba: www.zagreb.hr (PUT: ZDRAVLJE > Hitna pomoć i druge službe pomoći)

16.3. Studentsko savjetovalište

Brojni studenti koji studiraju u Zagrebu dolaze iz različitih dijelova Hrvatske ili iz inozemstva zbog čega mijenjaju svoje mjesto boravka. Najčešće dolaze u nepoznato okruženje, pomalo izgubljeni i s raznim pitanjima (Hoću li ja to moći?, Hoću li se uspjeti snaći?). Pitanja vezana za uspjeh na fakultetu muče sve studente. Studenti koji napuštaju roditeljski dom dodatno su opterećeni jer im je sve posve novo, od smještaja, okruženja, ljudi, pa sve do faksa, načina učenja, principa rada i sl. U razdoblju privikavanja, normalni su trenuci slabosti, pomanjkanje samopouzdanja, osjećaji osamljenosti, straha, depresije...

Studentsko savjetovalište „Nisi sam/a“ je mjesto gdje studenti mogu potražiti pomoć u slučaju problema u socijalizaciji, nesnalaženju u novoj sredini, odnosima s bliskim osobama, potištenosti, osamljenosti, nasilja u vezama ili obitelji, poteškoćama u učenju, koncentraciji, nedostatku motivacije i sl. Savjetovalište se nalazi u SD Stjepan Radić (glavna zgrada, iznad kino dvorane). Radno vrijeme: pon. – čet. od 17:00 do 21:00, uz prethodni telefonski dogovor na telefon 099 694 56 72 ili mail: student@hrabritelefon.hr.

17. STUDENTSKI PRAVOBRANITELJ

Studentski pravobranitelj je student koji po dužnost brine o razvoju i provedbi studentskih prava i studentskog standarda te upozorava na trenutačne moguće probleme. Na godinu dana imenuje ga studentski zbor; međutim, institucija koja ga bira je visoko učilište, a ne zbor. Pravobranitelj prima studentske pritužbe koje se odnose na kršenje prava i raspravlja o njima s nadležnim tijelima visokog učilišta, savjetuje studente o načinu ostvarivanja njihovih prava, a može i sudjelovati u stegovnim postupcima protiv studenata radi zaštite njihovih prava.

Postoje sveučilišni pravobranitelj i fakultetski pravobranitelji. Nažalost, na mnogim fakultetima Sveučilišta u Zagrebu pravobranitelj nije izabran. Zakonom je određeno da mandat studentskog pravobranitelja traje godinu dana i da se može jednom ponoviti. Studenti se mogu obratiti sa svakim pitanjem koje se tiče nepoštivanja njihovih prava studentskom pravobranitelju. Sve pritužbe su anonimne. Studentski pravobranitelj u svojem je radu u potpunosti neovisan u odnosu na Studentski zbor i Upravu visokog učilišta. **Studentski pravobranitelj nije pravni zastupnik studenata već studente savjetuje i pomaže u komunikaciji između uprave, pojedinih katedri te studenata.**



Sveučilišnom studentskom pravobranitelju se možete obratiti na pravobranitelj.unizg@gmail.com.

18. URED ZA STUDENTE S INVALIDITETOM

Na Sveučilištu u Zagrebu, na kojem studira više od 75.000 studenata, svega je oko 350 registriranih studenata s invaliditetom, što čini oko 5 promila.

Kako bi se svim kandidatima s invaliditetom osiguralo Ustavom zajamčeno pravo na jednak pristup obrazovanju, nužno je osigurati uvjete za uspješno studiranje svim sadašnjim, ali i budućim studentima s invaliditetom. Stoga je Sveučilište u Zagrebu osnovalo Ured za studente s invaliditetom kao referentni centar u kojem studenti mogu dobiti informacije na licu mjesta, kao i putem telefona, e-pošte, letaka, brošura. Ured kroz svoje aktivnosti studentima nudi i izravnu pomoć pri rješavanju specifičnih problema koji se mogu pojaviti tijekom studiranja te tako predstavlja mehanizam za osiguravanje jednakih mogućnosti.

U akademskoj godini 2011./2012. na Sveučilištu u Zagrebu uveden je novi sveučilišni kolegij "Vršnjačka potpora studentima s invaliditetom". Kolegij je dostupan za upis svim studentima i studenticama koji su upisani na bilo koju sastavnicu (fakultet/akademiju) Sveučilišta na preddiplomskoj, diplomskoj i poslijediplomskoj razini studija.

Uvjet za pohađanje ovoga kolegija jest da student koji se prijavljuje za pohađanje poznaje studenta s invaliditetom kojemu je potrebna vršnjačka potpora i koji se slaže s time da mu tu potporu pruža upravo student koji prijavljuje kolegij. Isto tako, uvjet je da student koji se prijavljuje za pohađanje kolegija i student s invaliditetom budu s istog studijskog programa i s iste studijske godine.

Opće informacije o kolegiju

Nositelj kolegija je prof. dr. sc. Lelia Kiš-Glavaš sa Sveučilišta u Zagrebu. Radi se o izbornom predmetu čija bodovna vrijednost iznosi 5 ECTS-a i traje jedan semestar (15 sati predavanja + 105 sati vježbi). Mjesto održavanja je na jednoj od sastavnica Sveučilišta o čemu se postiže dogovor sa studentima nakon upisa. Također je dostupan kao e-kolegij. Više informacija pogledajte na www.unizg.hr/uredssi.

19. STUDENTSKI MEDIJI

Danas je gotovo nezamisliv život bez interneta, novina, radija i ostalih medija preko kojih svakodnevno primamo informacije o životu i događajima u svakodnevnom životu. Mediji se više ne smatraju samo kanalima za prijenos određenih sadržaja budući da imaju potencijal pokrenuti društvene trendove, okupiti grupe istomišljenika i povezati ih u njihovu djelovanju. U posljednjih nekoliko godina sve su zastupljeniji studentski mediji među kojima se posebno ističu eSAVA, Radio Sava, Student TV i radio STUDENT.

eSAVA

Ako ste (budući) stanar Studentskog doma "Stjepan Radić", ovo će vam biti nezaobilazna stranica za život u tom malom, ali hvaljevrijednom studentskom gradiću. Klikom na njihovu stanicu www.esava.info doći će te do svih informacija koje bi vas mogle zanimati vezano uz smještaj, prehranu, dnevna događanja i noćni život. Osim toga, možete pronaći i razne informativne članke. Također, za sve one koji su česti gosti menzi na "Savi", od velike koristi će vam biti i livestream putem kojeg ćete imati uvid u red gladnih ljudi pred menzom pa ćete moći izbjeći najveće gužve.

radio SAVA

Radio Sava projekt je Studentskog odbora Studentskog doma "Stjepan Radić" koji čine stanari samog doma. Cilj je zabaviti, informirati i educirati stanare te dati mogućnost i samim studentima da se uključe u rad programa. Stoga svi vi koji biste se htjeli okušati u voditeljskom poslu već u ranim studentskim danima, sada ćete to moći zahvaljujući mladom i entuzijastičnom timu studenta željnih promjena i novina. Na njihovoj stranici www.radiosava.info možete slušati glazbu 0 - 24, dok se programska shema bazira na večernje sate svakog dana u tjednu.

TELEVIZIJA STUDENT

Svečanim otvorenjem, 6.11. 2012., na Fakultetu političkih znanosti, studenti su dobili i svoj prvi televizijski medij. Time je omogućeno mnogim studentima da na najbolji mogući način primijene svoje teoretsko znanje u snimanju i montiranju priloga, a pokretanjem Televizije Student velik broj mladih novinara i autora je dobilo priliku da široj javnosti prezentiraju svoje radove i poglede na svijet. Program televizije obuhvaća studentsku debatnu emisiju, magazin o životu studenata i akademskoj zajednici, emisiju o ljudskim i manjinskim pravima, magazin o novoj umjetnosti, emisiju o znanosti, emisiju o životu nakon fakulteta, video-dnevnik (kratke priče studenata o svijetu oko sebe), glazbene emisije, humorne sadržaje i emisiju o sveučilišnom sportu.

RADIO STUDENT

Radio Student emitira od rujna 1996. godine. Utemeljen je s ciljem stručne i praktične izobrazbe studenata novinarstva. Osnovan je upravo kako bi studenti stekli neko radno iskustvo prije završetka fakulteta te kako bi ih se uvelo u svijet radijskog emitiranja

bez straha od gubitka posla ukoliko negdje pogriješe. Primarni cilj im je proizvesti kvalitetan radijski program. Na Radiju Student možete saznati sve o studentskim organizacijama i udrugama, studentskom standardu, stipendijama, knjigama i sl. te poslušati zanimljive tribine i specijalizirane emisije na različite teme. Više možete saznati na njihovoj stranici www.radiostudent.hr ili ih poslušati na 100.5 Mhz.

20. SAVJETI ZA UČENJE

Još jedan izazov s kojim su brucosi, kao studenti, suočeni je polaganje kolokvija i ispita, što zahtjeva razvoj nove tehnike učenja i usvajanja gradiva.

Kako pripremiti ispit čija literatura odgovara broju stranica udžbenika koja se u srednjoj školi obrađivala cijelu godinu? Kako učiti bez bilješki koje su diktirane od strane profesora?

Zapravo, tu se i krije smisao studiranja – vlastito proučavanje, prikupljanje, istraživanje i usvajanje.

Donosimo vam nekoliko savjeta i prijedloga kako biti uspješniji u svemu tome:

1. SUDJELOVANJE NA NASTAVI

Prije svega, na nastavi budite pažljivi, radite bilješke, zapisujte elemente koje je profesor tijekom predavanja posebno istaknuo, detaljno objašnjavao ili im posvetio više vremena. Nekad će profesor doslovno navesti dijelove koji će biti u kolokviju, što će uvelike olakšati učenje. Sve te informacije potrebno je zapisati. Nemojte se previše oslanjati na pamćenje jer zub vremena čini svoje :).

Ukoliko smatrate da nešto niste stigli zapisati, ili tog dana se niste mogli koncentrirati na predavanje, svoje bilješke nadopunite ili prepisite od kolega. Za sve nedoumice ili

nejasnoće oko gradiva odmah pitajte profesora na predavanju ili konzultacijama, ako vam je tako lakše.

Zapamtite, ne trebate se sramiti, svako pitanje profesori doživljavaju kao veći interes za gradivo koje predaju. Budite aktivni jer će nastava postati dinamičnija, povećat će se njena kvaliteta i smanjit će se profesorov monolog.

I još jednom: „NEMA GLUPIH PITANJA, SAMO GLUPIH ODGOVORA!!“

2. MOTIVACIJA I KONCENTRACIJA

Probajte navesti sve pozitivne rezultate koje ćete ostvariti poduzimanjem određene aktivnosti tj. učenjem (npr. položen kolokvij, ispit, osobno zadovoljstvo i ponos, smanjenje obveza, korak više k diplomi). Kao izvor motivacije može poslužiti i samonagradivna nje za ostvareni krajnji rezultat tj. položni ispit (odlazak u diskoteka, kino, na predstavu, izlet i sl.)

U nedostatku motivacije poslušajte pjesmu koja vas inspirira i daje vam poticaj, izgovarajte moto: „ja to mogu, ja to hoću, ja to znam“ ili stvorite neku vlastitu krilaticu koja će vam dati motivaciju za nastavak dalje.

Istraživanje je pokazalo da jedan od važnijih elemenata za dobro i uspješno učenje ugodno mjesto i atmosfera. Idealno mjesto je ono gdje se ostvaruje najveći stupanj koncentracije, koje je izolirano od buke i ostalih predmeta te pojava koje mogu odvrćati pozornost (npr. poster, televizija, hrana i sl.). Ukoliko vam glazba povećava koncentraciju, čak se onda i preporuča njeno slušanje tijekom učenja, osobito laganog instrumentalnog. Važno je da prostorija ima dovoljno svjetlosti, a svoj radni prostor uredite prema svojim potrebama jer također utječe na motivaciju i koncentraciju.

Prije samog učenja, važno je da se dovoljno naspavate, a ukoliko dođete u situaciju da si taj „luksuz“ ne možete priuštiti, napravite nekoliko vježbi (npr. čučnjeva), prošetajte 15 minuta parkom, popijte kavu u umjerenim količinama ili šalicu crnog čaja, pojedite suhog voća (npr. grožđice, marelice ili datulje) za veću koncentraciju i nastavite s učenjem. Izbjegavajte čokolade i ostale slatkiše jer oni stvaraju dodatni umor.

3. ORGANIZACIJA I POSTUPAK UČENJA

Kad ste zadobili motivaciju i koncentraciju letimično pročitajte cijelu literaturu koja je obuhvaćena kolokvijem ili ispitom, kako biste dobili cjelokupan uvid u gradivo.

Potom razdijelite gradivo na manje cjeline i napravite raspored učenja tako da vam ostanu 2-3 dana samo za ponavljanje gradiva prije testa. Zapamtite: „*Repetitio est mater studiorum*“ (ponavljanje je majka znanja).

U drugom čitanju iz svake cjeline podcrtajte bitne dijelove.

Kako odrediti što je bitno?

- iskoristite bilješke s predavanja
- raspitajte se o strukturi ispita (npr. ako će u ispitu biti nabranja, veću pozornost treba obratiti na podjele i sl.)
- posjetite stranicu foruma svog fakulteta i pitajte starije kolege
- iskoristite dobru skriptu za bilješke, ali se ne preporuča učenje iz nje jer su to ipak zaključci drugih koji ne moraju uvijek biti točni.

Tijekom čitanja, pored odlomka ispisujte ključne riječi, istaknite važnost podcrtanog. Postavljajte si pitanja: Tko?, Što?, Zašto?, Kako?, Kada? i pokušajte pronaći odgovore na ta pitanja. Pamтите bitne dijelove!! Na kraju svake cjeline prepričajte ju naglas, svojim riječima, obuhvaćajući sve bitne



elemente. Ako vam je lakše ispisujte vlastite bilješke i redovito ponavljajte naučeno.

Sažeti prikaz koraka i aktivnosti u procesu učenja predstavljeni su tablicom:

Korak	Aktivnosti
1.	Letimično čitanje
2.	Podjela gradiva na manje cjeline i raspored učenja
3.	Detaljno čitanje cjeline i podcrtavanje bitnih dijelova, ispisivanje ključnih riječi, komentara
4.	Pamćenje
5.	Prepričavanje cjeline i/ili ispisivanje vlastitih bilješki
6.	Ponavljanje nakon nekoliko sati ili dana
7.	Primjena 3., 4., 5., i 6. koraka na ostale cjeline

Tijekom učenja ne zaboravite na odmor i ne razmišljate o strahu od ispita. Kontaktirajte kolege i prijatelje. Organizirajte zajednička ponavljanja i budite podrška jedni drugima.

„Krenete li hrabro stazom svojih snova i pokušate živjeti život koji ste zamislili, doživjet ćete uspjeh.. Rođeni ste za uspjeh, a ne za neuspjeh.“

H. D. Thoreau

DODATNI SAVJETI ZA UČENJE U STUDENTSKOM DOMU

Kažu da tko nije živio u studentskom domu, zapravo i ne zna što je uistinu studentski život. 0 - 24 dnevno okružen si mladim ljudima, s kojima dijeliš iste interese i super se zabavljaš. Ali domsko okruženje

može imati i svoja ograničenja, osobito kad dođe vrijeme učenja. S vremenom ćeš se prilagoditi lošim i uživati u dobrim stranama domskog života, ali nekoliko korisnih savjeta uvijek dobro dođe:)

Ukoliko dođeš u situaciju da ne možeš učiti u sobi, a najčešće je to zbog netolerantnog cimera potraži učionicu u domu ili na fakultetu, ili pak posjeti NSK.

Ako si izložen velikoj količini buke, iskoristi čarobne čepiće za uši.

Naučen si na učenje naglas, a domsko okruženje ti do ne dopušta (npr. učenje u sobi zajedno s cimerom, ili u učionici) sve što bi htio izreći ispisuj na papir.

Ostali savjeti za učenje i organiziranje dostupni su na sljedećim internetskim stranicama:

- www.mef.unizg.hr/katedre/fiziolog/if/testovi/stil_uce/savjeti.html
- www.ssc.uniri.hr/psiholosko-savjetovaliste/savjeti/priprema-za-ispit
- szssplit.hr/s4s-medicinski-kutak-savjeti-za-ucenje/15182/

21. ONLINE UČENJE

Duolingo (www.duolingo.com)

Želiš biti svjetski putnik, ali imaš problema sa stranim jezicima? Duolingo ima rješenje. Nauči njemački, francuski, talijanski, portugalski ili španjolski na jednostavan i efikasan način, sakupljajući bodove i trofeje savladavanjem određenih lekcija i pobijedi svoje prijatelje. Uz Duolingo, učenje jezika postalo je igra. Iskusniji govornici mogu izbrusiti svoje jezične vještine prevodeći različite tekstove u suradnji sa drugim jezičnim entuzijastima.

Goodreads (www.goodreads.com)

Namijenjena svim ljubiteljima čitanja i onima koji će to tek postati, Goodreads je



najveća svjetska zajednica knjigoljubaca. Ne znaš koju knjigu idući pročitati? Zanima te što čitaju drugi ljudi diljem svijeta? Voliš kvalitetnu raspravu o pročitanome? Goodreads je mjesto gdje ćeš pronaći odgovore. Ako se baviš i pisanjem, upoznaj 20 milijuna korisnika sa svojom knjigom i saznaj hoće li tvoja knjiga postati idući svjetski hit.

Quora (www.quora.com)

Pun si pitanja na koja tvoja prijatelji i profesori nemaju odgovor? Pridruži se Quori, stranica pitanja i odgovora koju stvaraju, uređuju i organiziraju njezini korisnici. Saznaj odgovore na neobična, korisna i provokativna pitanja iz tvojih omiljenih područja interesa, bilo to kuhanje ili američka vanjska politika. Dopuni odgovore drugih, postavi pitanje, biraj najpotpunije i najstručnije odgovore te uživaj u dijeljenju znanja.

TED (www.ted.com)

Nedostaje ti inspiracije? Zanima te koliko je zapravo malen atom, a koliko je velika beskonačnost? Ili jednostavno voliš pogledati dobar govor? Prikluči se TED zajednici kroz sudjelovanje na jednoj od brojnih TED konferencija ili gledanjem zanimljivih govora koji traju manje od 18 minuta te saznaj koje su to ideje vrijedne dijeljenja.

Codecademy (www.codecademy.com)

Ako želiš naučiti kako izraditi svoju web stranicu ili ti pak pojmovi kao što su SQL i Ruby nisu nepoznati, Codecademy je pravo mjesto za tebe. Codecademy je zajednica koja širi znanje jedne od najvažnijih vještina 21. stoljeća – programiranja. Ako si početnik, Codecademy ti nudi besplatno učenje popularnih programskih jezika na jednostavan

i interaktivan način. Ako pak je iza tebe već desetak izrađenih web stranica i par aplikacija, možeš se priključiti zajednici učitelja, podijeliti svoje znanje s drugima i istaknuti se kao stručnjak u svom području.

Coursera (www.coursera.org)

Misliš da nije moguće slušati predavanja najboljih svjetskih predavača s ponajboljih svjetskih sveučilišta? Varaš se. Zahvaljujući Courseri, u zadnje dvije godine pokrenuta je lavina masovnih besplatnih online kolegija (Massive Open Online Courses) koje možeš slušati iz udobnosti svojeg doma. Jedino što ti treba da se pridružiš zajednici od nekoliko milijuna ljudi diljem svijeta koja mijenja kako učimo je malo znatizelje i dobra internet veza. Trenutno je na Courseri dostupno više od 400 kolegija iz svih znanstvenih područja, od kvantne fizike do povijesti rocka, s više od 80 prestižnih sveučilišta diljem svijeta. Ukoliko si marljiv student i završiš sve zadatke i ispite te diskutiraš s kolegama iz cijelog svijeta, dobiješ Certificate of Completion koji će sigurno obogatiti tvoj CV.

Druge popularne MOOC stranice su **edX** (www.edx.org), **Udemy** (www.udemy.com), **Khan Academy** (www.khanacademy.org) i Udacity (www.udacity.com).

22. MOBILNE APLIKACIJE

Naveli smo vam neolicinu aplikacija koje će vam pomoći u Zagrebu i, nadamo se, olakšati studentski život.

• Vodič za studente

Nemate Vodič uz sebe? Bez brige, pobrinuli smo se da sve informacije (i više) imate uz sebe gdje god išli. Samo skenirajte QR kod na Vodiču i preuzmite Vodič za studente.

• Nextbike

Korisnici se mogu registrirati putem aplika-



cije i aktivirati svoj račun ili provjeriti koliko je trenutno stanje bicikala u blizini korisničke lokacije. Također svi najmovi i aktivnosti korisnika mogu se provjeriti u aplikaciji. Aplikacija nudi mogućnost najma i povrata bicikala koji se nalaze izvan elektromagnetskih stalaka i zaključani su mehaničkim lokotima. Aplikacija postoji za Android i iPhone uređaje te Windows Phone

- **Croatia Free Wifi**

Croatia Free Wifi je jednostavna i korisna aplikacija koja nudi kartu s besplatnim wifi hotspot lokacijama. Budite na oprezu kod takvih mreža, nemojte upisivati lozinke, jer na nezaštićenim wifi mrežama hakeri mogu presretati vaše podatke.

- **Xica**

Zanima li Vas koliki Vam je saldo na xici? Nema potrebe da čekate sljedeći račun ili da se prijavljujete na stranice Srca. Uz saldo možete pogledati i što ste ovaj mjesec jeli.

- **Zbivanja.hr**

Želite li na party, pogledati nešto u kazalištu ili uživati u nekom događanju, ali ne znate gdje ili čega ima? Aplikacija nudi pregled zbivanja na koja možete danas ili sutra otići, a ako Vam ni to nije dovoljno, možete se preusmjeriti na stranicu Zbivanja.hr gdje Vam je izbor nešto veći i kategoriziran.

- **Zagreb Tram**

Nudi mogućnost pregledavanja karata dnevnih i noćnih tramvaja kakva je vidljiva na svakoj stanici, ali i realnu kartu na kojoj birate koje linije želite vidjeti uz vašu lokaciju.

- **HZnet**

Nudi pregled željezničkih stanica na karti, pronalaženje najbliže stanice te vozni red

za određenu rutu. Izborom vlaka možete vidjeti njegove aktualne podatke o kašnjenju i trenutnoj lokaciji.

- **IZovi Taksi**

Sa par klikova jednostavno naručite najpovoljniji taksi za vašu vožnju bez da zovete dežurnu taksi službu i čekate na liniji. Korištenje je vrlo jednostavno: prvo aplikacija pomoću GPS-a odredi vašu lokaciju i zatim vi upisujete lokaciju na koju želite ići. Aplikacija vam pokaže vašu rutu, točan broj kilometara do vaše lokacije kao i približan izračun troškova za dostupne taksi službe. Nakon što odaberete željeni taksi, aplikacija sama poziva dežurnu službu i spaja vas s službenikom.

- **HAK**

Niz korisnih informacija svakom vozaču pronađite na aplikaciji Hrvatskog autokluba. Možete saznati trenutno stanje na cestama, graničnim prijelazima, ali i trajektnom prometu. Osim toga, dostupna je vremenska prognoza, live slika s čak 100 kamera, pozicije policijskih radara te cijene goriva.

- **Viber/WhatsApp**

Mreža Viber i WhatsApp korisnika je velika i sigurno ćete naći neke svoje prijatelje gore. Spojite aplikaciju sa svojim brojem mobitela, ona će skenirati vaš imenik i pronaći vaše prijatelje. Komunikacija se odvija preko interneta i time štedi vaš bon.

- **Bankomati HR**

Bankomati imaju zanimljivo svojstvo: nema ih, baš dok ih trebate. Srećom ova aplikacija ima rješenje, kartu s bankomatima kategoriziranim po bankama.

- **Evernote**

Aplikacija za organizirane osobe i za one koji bi to htjeli biti. Stvorite svoje todo liste, podsjetnike, spremite slike, zvukove, lokacije, datoteke, pronađite lako te podatke pomoću pretraživača koji može čitati čak i s fotografija, i to je samo dio mogućnosti ove aplikacije. Svim tim informacijama možete pristupiti s drugih uređaja.

- **esava**

Ova aplikacija je hit među studentima koji žive u Studentskom domu Stjepan Radić. Naime, aplikacija vam omogućava prikaz kamera smještenih u samoj menzi, ali i dnevnih menija. Dobar tek!

- **Dropbox/MegaCloud/SugarSync/Google Drive/SkyDrive**

Opet ste zaboravili stick, sustav vam je na računalu pao i podatci su izgubljeni, vjerujem da su to vrlo poznate situacije, koje se lako izbjegnu ako sve spremate u neki od ovih cloud spremničkih prostora. Usput će aplikacija na mobitelu paziti da poslije svakog slikanja slike budu sačuvane na računalu i „u oblacima“, i ne morate se brinuti da će Vam napraviti račun, čekat će pristup wifi mreži da to obavi.

- **m-zaba**

je mobilno bankarstvo, Banka u tvom džepu. m-zabom možeš plaćati račune, prebacivati novac na druge račune, provjeriti stanje svojih računa i sve obveze koje stižu u sljedećih mjesec dana poput naknada, troškova po karticama ili trajnih naloga. m-zabom možeš trgovati udjelima u ZB Invest fondovima, provjeriti tečajnu listu, kupovati i prodavati devize sa svojih računa, kupiti bonove za mobitel i u trenu dobiti mnoge korisne informacije iz Banke. Za sva plaćanja putem m-zabe možeš zatražiti

dostavu potvrde na željenu e-mail adresu.

- **m-kupi**

mobilno je plaćanje, potpuno besplatna usluga za korisnike m-zabe. Funkcionira na svim mrežama i mobilnim uređajima, za kupnju u svim kioscima Tiska i svim trgovinama Konzuma. Na blagajni reci da ćeš platiti mobitelom, pokreni m-zabu, odaberi m-kupi i pokaži trgovcu barkod na zaslonu mobitela. Od trgovca zajedno s računom dobivaš potvrdu o plaćanju izravno sa svojega tekućeg računa.

23. POJMOVNIK

Akadska četvrt – četvrt sata (petnaest minuta) ostavljena slušačima i studentima za koncentraciju poslije službenog početka predavanja. Ukoliko bi predavanje trebalo početi npr. u 10 sati, profesor ima mogućnost započeti ga sa zakašnjenjem od 15 minuta (ALI to ovisi o pojedinom profesoru).

Demonstrature – dodatni sati (predavanja) iz nekog predmeta vođeni od strane demonstratora/ice (skraćeno demosa/ice), tj. studenta/ice koji/a pokazuje i demonstrira dijelove nastavnog plana i programa te izvodi praktične vježbe. Demonstrature su ponekad uistinu korisne i skraćuju vrijeme učenja te omogućuju lakše svladavanje i razumijevanje gradiva.

ECTS (European Credit Transfer and Accumulation System) – Europski sustav prikupljanja i prenošenja bodova koji se dodjeljuju predmetima i drugim obavezama studenata (npr. seminarski radovi) na temelju određenog stupnja radnog opterećenja pojedine studijske obveze. Pod pojmom radno opterećenje podrazumijeva se broj sati predavanja i seminarskih vježbi, broj projekata, pripreme za nastavu,

samostalno učenje, ispiti i sl. Predmeti s više ECTS bodova u pravilu su složeniji, imaju više sati predavanja i seminara, zahtijevaju više priprema i samostalnog učenja, ali i omogućuju stjecanje većeg stupnja znanja i sposobnosti. U jednoj akademskoj godini redoviti student može ostvariti 60 ECTS bodova izvršavanjem svojih studentskih obaveza (dolazak na predavanja, seminare, pisanje radova, polaganje kolokvija, ispita...). Cilj ECTS sustava je olakšati mobilnost studenata pri prelasku s jednog visokog učilišta ili studijskog programa na drugo visoko učilište ili studijski program, uz uvjet međusobnog priznavanja ostvarenih ECTS bodova.

Iksica (Identifikacijska kartica studenata)

– magnetska kartica s osobnom fotografijom putem koje studenti ostvaruju pravo na subvencioniranu prehranu. Studentska iskaznica vrijedi do datuma do kada student ima valjan upis godine (semestra) na matičnoj ustanovi, a datum valjanosti se automatski produljuje sa svakim upisom godine (semestra). Iksica je identifikacijski dokument temeljem kojeg se dokazuje status studenta i osim prava na subvencioniranu prehranu, pomoću nje je moguće ostvariti brojne popuste u muzejima, kazalištima pa čak i dućanima. Studenti koji nemaju prebivalište u Zagrebu, svake godine moraju donijeti Potvrdu o prebivalištu ili ako su smješteni u studentskom domu, potvrdu od strane doma kako bi ostvarili veći iznos subvencije. Potrebni dokumenti predaju se nadležnoj službi na fakultetu. Ukoliko se kartica izgubi ili ošteti, može se zatražiti izdavanje nove, uz određenu novčanu naknadu (detalji: www.cap.srce.hr)



ISIC card (International Student Identity Card)

– za svakog studenta iskaznica ISIC put je do brojnih ugodnosti i popusta po cijelom svijetu. Gdje god bio sa sobom nosi ISIC pa će ti putovanje biti lakše. Dostupnije za tvoj džep bit će ulaznice za muzeje, zabavne i nacionalne parkove, popusti u trgovinama, hostelima, a prije svega, iskaznica će ti omogućiti niže putne troškove (tako da ćeš moći vidjeti više za manje novca). ISIC iskaznica prihvaćena je u više od 120 zemalja diljem svijeta, a omogućuje popuste diljem svijeta, kao i unutar granica Hrvatske! (www.isic.hr)



Ispit – usmena i/ili pismena provjera znanja koja se provodi nakon svakog zimskog i ljetnog semestra te prije početka nove akademske godine (jesen). Svaki put su za ispit predviđena dva datuma. Profesori imaju pravo odlučivanja hoće li ispit biti samo pismenog ili usmenog tipa ili je potrebno oboje kako bi ispit bio položen.

JMBAG (Jedinstveni Matični Broj Akademskog Građana) – jedinstveno određuje svaku osobu akademske zajednice. JMBAG se dodjeljuje upisom u neku visokoobrazovnu ustanovu.

JMBAG≠JMBG

Osoba zadržava nepromijenjen svoj JMBAG do kraja života, čak i prilikom upisa na drugu visokoobrazovnu ustanovu ili ako je upisana na više ustanova istovremeno.

Kolokvij – pismena provjera znanja kojom se ispituje dio gradiva. Na nekim fakultetima, kolokviji su zamjena za ispit. To jest, ako položiš sve kolokvije iz određenog kolegija, oslobođen si ispita. Najčešće je riječ o 2 ili 3 kolokvija (no postoje i ekstremi - 5 kolokvija ili nemogućnost istih - no tada se javlja druga mogućnost bržeg polaganja gradiva - predrok).

Konzultacije – vrijeme u tjednu koje svaki profesor, asistent ili netko treći odredi za rad sa studentima. Konzultacije se uglavnom koriste za razgovore o seminarskim radovima, prezentacijama, kolokvijima, ispitima te za rješavanje nejasnoća vezanih uz gradivo, predavanja i sl.

Parcijala – pojam koji označava da student nije u potpunosti izvršio svoje obveze u tekućoj akademskoj godini, odnosno nije ostvario dovoljno ECTS bodova za potpuni upis u sljedeću godinu.

Predrok – pismena (ili usmena) provjera znanja koja se javlja kod kolegija koji ne pružaju mogućnost polaganja preko kolokvija, no svakako se želi pružiti mogućnost polaganja kolegija prije službenog datuma ispita.

Skripta – predavanja profesora za potrebe studenata i pripremanje ispita, nastala na temelju hvatanja bilježaka od strane studenata tj. skraćena verzija knjige (u većini slučajeva dovoljna za prolaz). Često znaju biti nepouzdanе i površne.

Studentska referada – pružanje informacija vezanih za studentski status, prijave, razredbene ispite, upise na Fakultet, zaprimanje studentskih zamolbi, vođenje studentske arhive i osobnih dosjea studenata, unos podataka u ISVU sustav (unos zapisnika s ispita, ispitnih rokova, osobnih podataka studenata i sl.) te izdavanje potvrda o studentskom statusu.

Studentski zbor - krovno predstavničko tijelo studenata čiji su članovi studenti upisani na preddiplomske, diplomske i poslijediplomske studije Sveučilišta u Zagrebu. Djeluje na dvije osnovne razine: fakultetskoj, gdje izabrani predstavnici sudjeluju u radu fakultetskih vijeća, i na sveučilišnoj, u okviru Senata i drugih sveučilišnih tijela. Uloga Studentskog zbora jest i zastupanje te predstavljanje studenata u svim tijelima Sveučilišta, kao i u sveučilišnim ustanovama poput Studentskog centra i SRCE-a, u kontaktima s Ministarstvom znanosti, obrazovanja i športa i svim ostalim državnim tijelima gdje se raspravlja o studentima i sa studentima.

Studomat – informacijski sustav koji omogućava sistematizaciju i evidenciju podataka te komunikaciju subjekata unutar sveučilišne zajednice u Republici Hrvatskoj. Studomat je posebno namijenjen studentima.

Studenti putem studomata mogu:

- prijaviti ili odjaviti ispite
- pregledavati raspored ispita u pisanom obliku
- pregledati rezultate pismenih ispita
- vidjeti raspored za usmeni ispit
- upisati akademsku godinu
- izabrati izborne predmete
- zatražiti ispis raznih potvrda
- vidjeti stanje svojih financijskih obveza prema sveučilištu i fakultetu





AKO STUDENT NE PRISTUPI ISPITU, A NE ODJAVI GA NA VRIJEME, BILJEŽI SE PAD ISPITA! TO UJEDNO ZNAČI I GUBITAK JEDNOG ISPITNOG ROKA!

Studomatu se može pristupiti putem internet-skog kioska koji se nalazi na fakultetu ili putem bilo kojeg računala koje ima internetsku vezu. Ako se pristupa putem interneta, mora se otići na adresu www.isvu.hr/studomat

Uvjet – minimalni broj ECTS bodova koji se mora ostvariti unutar zadanog roka kako bi se mogla upisati sljedeća akademska godina

24. KORISNI LINKOVI

- www.sczg.unizg.hr – stranica Studentskog centra Zagreb koja pruža niz informacija vezanih za smještaj, prehranu te kulturni život studenata
- www.esava.info – prvenstveno namijenjena studentima koji žive u SD Stjepan Radić. Ova stranica definitivno je jedna od najkorisnijih za svakog studenta, bez obzira je li smješten u studentskom domu ili ne. Dostupne svakodnevne informacije važne za studentski život
- www.vcz.hr -stranica Volonterskog centra Zagreb - ukoliko se netko želi u slobodno vrijeme posvetiti volontiranju, ovdje mu se pruža niz mogućnosti
- hjp.srce.hr - pravopis :)
- www.studentski-oglasnik.hr - specijalizirani web oglasnik namijenjen studentima kod traženja posla, stanova,

poduke i sl.

- www.zlatnakarta.com - Zlatna karta je knjižica s popustima namijenjena studentima
- www.idemvan.hr - vodič za kvalitetno provođenje slobodnog vremena u gradu Zagrebu
- www.pauza.hr - web i mobilni servis Pauza.hr omogućuje vam jednostavno i zabavno naručivanje hrane iz velikog broja restorana u Zagrebu. Odlična ponuda jela, pregledni jelovnici, ocjene i preporuke korisnika - sve na jednom mjestu!
- www.linkedin.com - društvena networking mreža koja se poglavito koristi za profesionalni networking i daje vam mogućnost da imate svoj životopis prisutan online kako bi ga mogli vidjeti ostali korisnici
- www.srednja.hr - news portal za studente i srednjoškolce s ciljem promicanja glasa mladih u društvu. Portal je u nepune dvije godine pokrenuo projekte poput Ideje Godine i Ocijeni Profesora
- www.stumbleupon.com - stranica koja vas traži da odaberete svoje interese te kroji svoju ponudu informacija po njima. Moguće je saznati jako puno novih stvari, ali je također moguće izgubiti puno vremena
- www.zagreb-touristinfo.hr - stranica turističke zajednice grada Zagreba na kojoj ćete naći sve podatke o Zagrebu i aktualnim kulturnim događajima

25. O eSTUDENTu

eSTUDENT je studentska udruga nastala inicijativom proaktivnih studenata i asistenta Ekonomskog fakulteta Sveučilišta u Zagrebu sa željom da udruga i njeni članovi budu **inicijator promjena, odlično praktično iskustvo te mreža znanja i izvrsnosti. Cijelu udrugu kao i sve projekte, radionice i inicijative vode sami studenti koji posje-**

duju veliku motivaciju i volju da mijenjaju nabolje svijet i okruženje u kojem žive.

Udruga sa **400 aktivnih članova** djeluje na Ekonomskom fakultetu, Fakultetu elektrotehnike i računarstva, Prirodoslovno - matematičkom fakultetu te Farmaceutsko-bioke-mijskom fakultetu Sveučilišta u Zagrebu, a projekti udruge orijentirani su na sva hrvatska sveučilišta.

U projektima eSTUDENTa godišnje sudjeluje preko **5.000 studenata iz cijele Hrvatske**, ostvaruju se partnerstva sa više od **50 renomiranih poduzeća i organizacija**, a preko **50 000 ljudi godišnje** izravno i neizravno sazna za projekte u kojima sudjelujemo.

Kvalitetu rada udruge eSTUDENT potvrđuje **5 Posebnih Rektorovih nagrada** Sveučilišta u Zagrebu te službena **potpora Predsjednika Republike Hrvatske**, prof. dr. sc. Ive Josipovića za pet projekata vođenih od strane eSTUDENTa. Nagrađeni i podržani projekti pokrenuti su s ciljem promicanja znanja, suradnje i međusobne podrške, kako u studentskoj populaciji, tako i na Sveučilištu i u privatnom sektoru koji redovito surađuje s akademskom zajednicom.

eSTUDENTu možete pristupiti tek na drugoj godini fakulteta, ali već sada možete saznati sve o udruzi na :

- Webu - www.estudent.hr
- Facebook stranici - www.facebook.com/eSTUDENT.hr

Ukoliko želite razviti svoje vještine i upoznati hrpu dobrih i marljivih ljudi, sada je pravo vrijeme da se raspitate o udrugama i mogućnostima koje pružaju.

Projekti :

App Start Contest

ASC je edukativno natjecanje koje je za studente tehničkih i grafičkih fakulteta, ali nije isključivo za sve ostale. Timovi

imaju za cilj izraditi projekt - programsko rješenje (aplikaciju) za popularne platforme pokretnih uređaja. Kroz tijek natjecanja organiziran je cijeli niz predavanja na kojima studenti imaju priliku naučiti sve vještine potrebne za izradu projekta.

Bez veze nije bezveze

Uvidjevši stanje u našem društvu (i obrazovanju), studenti su se odlučili pobuniti. Dignuli su glas protiv nepotizma, korupcije i povlačenja veza. Ovim projektom želi se ukazati na prave uzore i vrijednosti, inspirirati i aktivirati sve studente. Projekt se odvija kroz niz predavanja, druženja i koncerata.

Business Plan Contest

BPC za cilj ima pružiti studentima priliku i poticaj da svoju poslovnu ideju razviju u upotrebljiv i profesionalno razrađen poslovni plan. Takav plani predstavlja sve što im je potrebno kako bi pokrenuli svoj posao te pronašli investitore i partnere. Kroz dodatnu edukaciju, zanimljive predavače i radionice nastoji se probuditi poduzetnički duh i poboljšati poslovna pismenost.

Case Study Competition

CSC je natjecanje u rješavanju stvarnih poslovnih slučajeva, namijenjeno studentima iz cijele Hrvatske. Odlično mjesto za iskušavanje svoje kreativnosti, domišljatosti i timskog rada. Najuspješniji timovi, od maksimalno četvero studenata, osvajaju vrijedne nagrade poduzeća koja su zadala slučaj. Uz to, s poduzećima stvaraju kvalitetnu vezu s mogućnošću kasnijeg zaposlenja.

IC Future Seminar

Seminar koji se bavi intelektualnim kapitalom održava se tjedan dana u Dubrovniku početkom srpnja, u društvu

motiviranih studenata koji su voljni činiti promjene u svijetu. Predavači iz cijelog svijeta dolaze podijeliti svoja znanja i iskustva putem interaktivnih radionica i malih projekata. Sve se održava u ugodnoj i kreativnoj atmosferi u kojoj se javljaju razna nova rješenja i inovativne ideje.

Vizionar

Natječaj za dizajn namijenjen studentskoj populaciji u svrhu stjecanja praktičnih znanja, umrežavanja i povezivanja studentske populacije s gospodarskim sektorom. Svrha projekta je educirati okolinu što je dobar i kvalitetan dizajn te povezati dizajnerski proces i ekonomsko razmišljanje, omogućiti mladim profesionalcima da putem natječaja pokažu svoj talent i stečene vještine, te ih povezati s potencijalnim poslodavcima.

Vodič za brucše

To je ova knjižica koju držite u rukama. Cilj vodiča je okupiti sve najvažnije podatke koje bi mogle zatrebati svakom studentu grada Zagreba. Pokriva jako širok spektar tema, pišu ga studenti za studente, pa je pun raznih korisnih savjeta za lakše preživljavanje studentskih dana.

Zlatni indeks

Za razliku od ostalih natjecanja Udruge, ovo natjecanje nije namijenjeno studentima. U ovom projektu, studenti ocjenjuju poduzeća koja su pridonijela kvalitetnijem studentskom životu, obrazovanju i stručnom usavršavanju studenata. Nagrađuju se oni koji su najviše doprinijeli studentskoj populaciji.

Moot court Croatia

Moot Court je natjecanje u obliku simuliranog suđenja na kojem se rješava hipotetski pravni slučaj. Popularno je u većini europskih zemalja, a od prošle akademske godi-

ne se održava i u Hrvatskoj! Prednost Moot Court Croatia naspram ostalih natjecanja je u tome što se odvija na hrvatskom jeziku i prema hrvatskom pozitivnom pravu.

Elektroboj

Elektroboj je praktično i edukativno studentsko natjecanje orijentirano prema elektrotehnici. Održava se na Sveučilištu u Zagrebu i pridruženim fakultetima s ostalih hrvatskih sveučilišta. Tijekom natjecanja studentski timovi izrađuju sklopovska i programska rješenja.

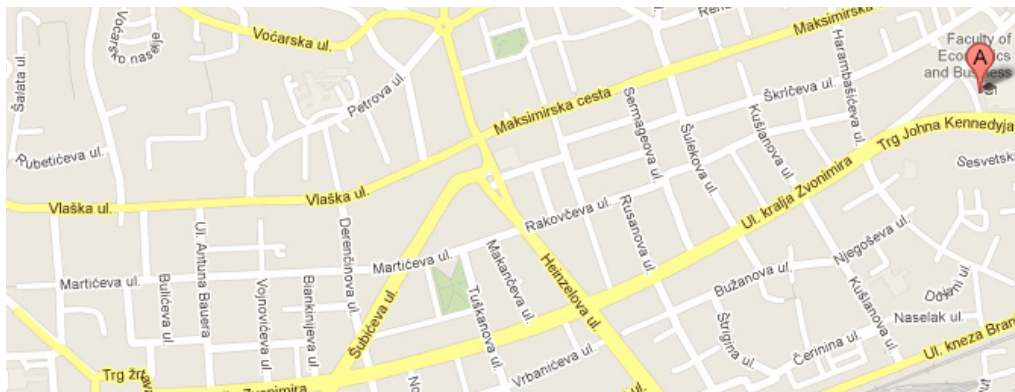
Priručnik za absolvente

Priručnik je projekt pokrenut prošle akademske godine kao odgovor na potrebe absolvenata koji uskoro izlaze na tržište rada. Cilj projekta je pružiti smjernice i savjete za ulazak u poslovni svijet, od toga kako se predstaviti poslodavcu i napisati životopis pa do tog kako se ponašati u tom procesu. Uz to, cilj je informirati studente o izvrsnim poslodavcima, njihovom selekcijskom procesu te mogućnostima rasta koje isti pruža.

26. EKONOMSKI FAKULTET ZAGREB

26.1. Kako doći do faksa?

Adresa fakulteta je Trg J. F. Kennedyja 6,
10 000 Zagreb.



Smjer	Tramvaj	Cilj
S Trga bana J. Jelačića	1 i 17	siđite na stanici Svetice, 8. stanica od Trga
	11 i 12	stanica Bukovačka, 7. stanica od Trga, kod Maksimirskog stadiona
S Glavnog kolodvora	4	stanica Bukovačka, 10. stanica od kolodvora
	9	stanica Svetice, 9. stanica od kolodvora
S Autobusnog kolodvora	7 i 5	stanica Bukovačka, 7. stanica od kolodvora

26.2. Općenito

Sveučilište u Zagrebu osnovano je 1669. G. odlukom hrvatsko – ugarskog kralja Leopolda I., što ga čini najstarijim sveučilištem u Hrvatskoj, ali i u jugoistočnoj Europi. U sklopu Sveučilišta u Zagrebu djeluje i Ekonomski fakultet u Zagrebu (EFZG) koji je osnovan

1920. g. otvaranjem Visoke škole za trgovinu i promet u Zagrebu, na kojem se obrazuje oko 14 000 studenata.

- Misija EFZG-a je produciranje visokoobrazovanih stručnjaka koji će uspješno odgovarati suvremenim poslovnim izazovima



te posljedično, podizanje razine kvalitete visokog obrazovanja i znanstvene edukacije u Hrvatskoj.

- Vizija je postati elitna visokoobrazovna ustanova prepoznatljivog imidža tržišno orijentirane organizacije koja pruža usluge izobrazbe vrhunske kvalitete.

26.2.1. Organizacija studija

Vrsta studija	Broj akademskih godina / broj semestara	E C T S	Kratice akademskog naziva
DIPLOMSKI SVEUČILIŠNI STUDIJ „Poslovna ekonomija“ i „Ekonomija“	1 godina / 2 semestra	60	mag. oec
PREDDIPLOMSKI SVEUČILIŠNI STUDIJ „Poslovna ekonomija“ i „Ekonomija“	4 godine / 8 semestara	240	univ. bacc. oec
SPECIJALISTIČKI DIPLOMSKI STRUČNI STUDIJ „Poslovna ekonomija“	2 godine / 4 semestra	120	spec. oec.
PREDDIPLOMSKI STRUČNI STUDIJ „Poslovna ekonomija“	3 godine / 6 semestara	180	bacc.oec.

Studenti koji završe diplomski sveučilišni studij na EFZG-u, mogu upisati i odgovarajući program poslijediplomskog sveučilišnog (doktorskog) studija na istom ili nekom drugom fakultetu u sklopu Sveučilišta, posebno s područja društvenih i humanističkih znanosti.

Napomena: Visoke poslovne škole čije školarine iznose i preko 15.000 kn godišnje nisu u sklopu sveučilišnog studija te razina obrazovanja koju mogu pružiti ostaje samo na razini stručnog studija.

26.2.2. Upis u višu godinu i burza predmeta

Upis u višu godinu odvija se u 2 navrata. Za studente koji su položili sve kolegije u ljetnom roku (prije početka ljetnih praznika tj. završetka akademске godine) predviđen je upis početkom 7. mjeseca, a za ostale studente pruža se prilika polaganja ispita u rujnu i upisa krajem rujna.

Kako bi se ostvarila mogućnost upisa, potrebno je u Skriptarnici uzeti uplatnicu za UPISNI MATERIJAL, u iznosu od 200 kn. Nakon što se izvrši uplata (u obližnjim bankama ili pošti), ponovno se dolazi u Skriptarnicu po sam upisni materijal. Zatim je potrebno popuniti priložene papire i indeks te s tim doći na upis.

Studenti druge godine normalno upisuju obavezne kolegije, dok studenti 3. i 4. godine moraju uz obavezne upisati i izborne kolegije. Izborni kolegiji biraju se u svibnju putem burze predmeta. Burza funkcionira na principu da studenti s većim prosjekom imaju prednost u izboru kolegija. Svi studenti koji imaju prosjek veći od 3,000 biraju izborne kolegije preko Burze. Svi ostali biraju ih prilikom upisa u višu godinu. Tada mogu birati samo između onih kolegija na kojima je ostalo mjesta unutar zadane kvote jer se svi „popularni“ popune već u prvom krugu.

26.3. Raspored dvorana

Zgrada fakulteta podijeljena je po stranama svijeta: istok, zapad, sjever, jug. Zapadni dio zgrade obuhvaća glavni ulaz, dvorane u prizemlju fakulteta te dvorane iznad glavnog ulaza. Budući da je istok nasuprot zapadu, tako su i dvorane istok nasuprot dvoranama zapad, a obuhvaćaju kongresnu dvoranu koja je nasuprot knjižnice te sve dvorane iznad knjižnice. Desno od dvo

rana zapad smještene su dvorane jug, a lijevo dvorane sjever. Južni dio zgrade naziva se još i A stranom, a sjeverni B stranom.

DVORANE ISTOK	DVORANE ZAPAD	DVORANE SJEVER	DVORANE JUG
15 (prizemlje - kongresna dvorana)	1, 2, 3, 4, 5, 6 (prizemlje)	34 (1. kat)	30, 31 (3. kat)
16, 17, 18, 19, 20 (2. kat)	7, 8 (1. kat)	35 (2. kat)	32, 33 (4. kat)
21, 22, 23, 24, 25, 26 (3. kat)	9 (2. kat)	36 (3. kat)	
27, 28 (in- formatičke dvorane - ispod Kefe)	10 (3. kat)	37 (4. kat)	
29 (knjižnica)	11, 12, 13 (2. kat)	38 (5. kat)	
	14 (1. kat - nova vijećnica)		

Informatičke dvorane 40, 41 i 42 nalaze se u prolazu između dvorana zapad i dvorana istok.

Za lakše snalaženje posjetiti stranicu: www.efzg.unizg.hr (PUT: O nama > Plan zgrade).

26.4. Prehrana na EFZG-u

1. KEFA – Kafeterija Ekonomskog fakulteta

U ponudi uglavnom dominira brza hrana poput pizze, hamburgera, hot-doga, sendviča, štrukli, mliječnih proizvoda, kolača, sladoleda, a katkad je dostupno i voće (jabuke, banane, naranče). Cjelokupna ponuda može se pogledati na cjeniku pored blagajne.

POSTUPAK: Željeni obrok prvo se plati na jednoj od dvije blagajne uz korištenje iksice, a potom se podigne na šanku uz predočenje računa. Prilikom kupnje pizze, manji dio ra-

čuna potrebno je odvojiti od većeg, koji se ostavlja na šanku, a manji se zadržava. Teta kuharica proziva čitajući dva zadnja broja. Kada pročita vaš broj, predajete joj i manji dio, a ona vama pizzu i prilog ako ste ga kupili (npr. masline, umak od rajčice i sl.). Pladanj je potrebno vratiti na šalter praonice koji se nalazi pri samom izlazu/ulazu.

U sklopu KEFE nalazi se i kafić. Lijevi dio kafića namijenjen je studentima, a desni profesorima. Iksica se, nažalost, ne može koristiti, ali su cijene povoljne.

RADNO VRIJEME: PON – PET, 7:30 – 20:00 h

2. LINIJA – samoposlužni restoran smješten u prizemlju fakulteta sa stražnje strane (istočna strana), druga vrata od skriptarnice. Ponuda restorana temelji se na kuhanoj hrani uključujući vegetarijanske menije.

POSTUPAK: Na pladanj stavljate željeni obrok i hodate prema kraju poslužne linije. Tamo se nalazi blagajna gdje pružate iksicu i dobivate račun. Nakon objeda, potrebno je vratiti pladanj na šalter praonice i uputiti se prema drugoj blagajni, kako bi platili račun. U slučaju da niste ništa odabrali, na prvoj blagajni tražite prazan račun. **U slučaju gubitka računa plaća se naknada od 50 kn.**

RADNO VRIJEME: PON – PET, 11:00 – 15:00 h

Postoji i **Mali restoran** koji se nalazi lijevo od restorana Linije namijenjen samo profesorima.

26.5. KDC – Knjižnično dokumentacijski centar

Knjižnica Ekonomskog fakulteta osnovana je 1921. godine i osim opsežnog ekonomskog knjižničkog fonda raspolaže i zbirkom rijetkih povijesnih knjiga i dokumenata.

KDC djeluje kao jedinstvena organizacijska jedinica sa svrhom djelotvornog i cjelovitog osiguravanja uvjeta za realizaciju znanstveno-istraživačke i obrazovne djelatnosti.

Članom KDC-a studenti postaju samim upisom na Ekonomski fakultet i slobodni su koristiti svu knjižničnu građu, računala i prostor knjižnice za učenje, istraživanje te izvršavanje fakultetskih zadataka.

Računala je moguće koristiti na dva mjesta u knjižnici. Većina njih (22) nalazi se u **galeriji** i ona se koriste za samostalni rad. Kako biste došli do njih, potrebno je nakon ulaska u knjižnicu produžiti ravno te se popeti stepenicama. (Naravno, i ovdje, kao i u cijeloj knjižnici, potrebno se pridržavati Pravila, osobito onih vezanih za tišinu). Ako trebate obaviti neki grupni zadatak i potrebno vam je više računala i prostor u kojem možete razmjenjivati ideje, nakon stepenica skrenite desno te prođite kroz hodnik do posljednjih vrata. Tamo se nalazi **Računalna učionica** s 14 računala dostupnih za korištenje. Ona je predviđena za izradu seminarskih, diplomskih, magistarskih i ostalih znanstvenih i stručnih radova. Studentima je dopušteno posuditi maksimalno tri knjige na rok od 30 dana, uz mogućnost produženja.

Zakasnina za knjige je **1kn/dan!**

Zakasnina za časopise, magistarske, doktorske i referentnu zbirku je **30 kn/dan !**

RADNO VRIJEME KNJIŽNICE:

PONEDJELJAK - ČETVRTAK	08:15- 19:45
PETAK	08:15- 18:45
SUBOTA	08:15- 13:45

Isto tako, vrlo je važno pridržavati se Pravila korištenja prostorija i računalne opreme KDC-a (preuzetih iz Pravilnika o radu Knjiž-

no dokumentacijskog centra Ekonomskog fakulteta Sveučilišta u Zagrebu, dostupno na web stranici www.efzg.unizg.hr)

Prije ulaska u KDC korisnici su dužni odložiti u garderobu kaput, jaknu, kišobran, torbu i sl.

Tijekom korištenja čitaonice i Računalne učionice, korisnici imaju obvezu držanja indeksa, iksice ili e-indeksa na način da bude vidljiv djelatnicima KDC-a.

Nije dozvoljeno iznošenje knjižnične građe iz KDC-a, izuzevši publikacija namijenjenih dužoj posudbi.

Prilikom unošenja vlastitih prijenosnih računala korisnik je dužan obavijestiti dežurnog djelatnika u čitaonici.

Nije dopuštena konzumacija hrane, pića, alkohola, duhanskih i sl. proizvoda u korisničkim prostorijama KDC-a.

Zabranjena je uporaba mobitela u korisničkim prostorijama KDC-a.

Nije dozvoljeno glasno govoriti niti stvarati buku u prostorijama KDC-a.

26.6. Elektroničke knjige na EFZG-u:

Popis dostupnih knjiga i znanstvenih časopisa nalazi se na web stranici Ekonomskog fakulteta u rubrici **Knjižnica Online**.

Neke od knjiga dostupnih na webu su: Uvod u trgovačko pravo- H.Horak (kolegij Trgovačko pravo 1.godina) ; Makroekonomika- Dirk Krueger (kolegij Makroekonomija, 2.godina) ; Bogatstvo Interneta-Željko Panian ; Rad u Hrvatskoj: Pred izazovima budućnosti-V. Franičević, V.Puljiz; te mnoge druge knjige, znanstveni časopisi...

OPAC (Online Public Access Catalogue, efzgi.com.hr) Ekonomskog fakulteta-Zagreb Pretražuje fond KDC-a: knjige, članke, magistarske radove, doktorske disertacije itd. Omogućuje pregled Prinova knjiga KDC-a (izbornik: Prinove), Top listu posudbe prema vrsti građe KDC-a te pretraživanje Skupnog kataloga knjižnica u zajedničkoj bazi podataka (izbornik: Mreža knjižnica).

26.7. BDIB - Bachelor Degree in Business

Bachelor Degree in Business (BDiB) je 4-godišnji preddiplomski studijski program koji je uveden u akademskoj godini 2008./2009. na Ekonomskom fakultetu u Zagrebu. Izvodi se kao redoviti i izvanredni studij. Značajan je jer je to jedini studij poslovne ekonomije koji se u potpunosti izvodi na engleskom jeziku u Republici Hrvatskoj. Pravo upisa imaju i hrvatski i internacionalni studenti koji su završili srednju školu u trajanju od četiri godine i stekli uvjete za upis u prvu godinu studija. Završetkom preddiplomskog sveučilišnog studija "Bachelor Degree in Business" stječe se akademski naziv sveučilišni prvostupnik ekonomije (baccalaureus) odnosno sveučilišna prvostupnica ekonomije (baccalaurea) uz naznaku struke ("Business"), a kratica oba naziva je univ.bacc.oec. (BA). Po završetku studija, student stječe ukupno 240 ECTS bodova i uvjete za upis na odgovarajući diplomski sveučilišni studij. Školarina za jednu akademsku godinu iznosi 28.000,00 HRK.

Program također obuhvaća slušanje pojedinačnog kolegija na engleskom jeziku, a namijenjen je hrvatskim i stranim studentima.

Kolegiji se izvode i u ljetnom i u zimskom semestru, a studenti mogu upisati kolegije samo s godine u koju su trenutno upisani te koje nisu već upisali i odslušali na hrvatskom jeziku.

Uvjeti upisa:

- Minimalan ukupan prosjek ocjena – 3,5
- Minimalna ocjena iz engleskog jezika – vrlo dobar (4)

Studenti prve godine predočavaju dokaz o poznavanju engleskog jezika, a stariji studenti koji nisu Engleski jezik slušali na EFZG-u moraju priložiti potvrdu o znanju engleskog jezika iz škole stranih jezika ili neki drugi certifikat.

Napomena!

Za sudjelovanje u programu plaća se novčana naknada u iznosu 1.500 kn po kolegiju.

Za dodatne informacije obratite se Uredu za međunarodnu suradnju, soba 1, prizemlje (lijevo od referade, iza staklenih vrata) osobno ili na telefon 01/238 32 32.

26.8. Razmjena i ljetne škole

Studenti Ekonomskog fakulteta imaju mogućnost studentske razmjene putem programa ERASMUS, CEEPUS te bilateralnih razmjena Sveučilišta u Zagrebu.

ERASMUS je akademski program namijenjen visokom obrazovanju koji potiče mobilnost i međunarodnu suradnju. Erasmus studenti mogu provesti dio studija studirajući na Erasmus partnerskim institucijama Ekonomskog fakulteta. Trajanje studijskog boravka može biti najmanje 3, a najviše 12 mjeseci. Odredište mobilnosti za studente iz Republike Hrvatske mogu biti isključivo države članice Europske unije. Osim studijskog boravka studentima se pruža i mogućnost stručne prakse u trajanju od 3 do 12 mjeseci isključivo u državi članici EU. Natječaj za Erasmus najčešće se raspisuje **u siječnju tekuće akademske godine** za sljedeću akademsku godinu.

CEEPUS je program akademske razmjene studenata i nastavnika srednje i istočne Europe. Važno je da su studenti državljani jedne od zemalja članica CEEPUS-a i da su završili četiri semestra smjera Poslovna ekonomija ili Ekonomija. Prijave traju do početka nove akademske godine.

Ljetne škole su odličan način za provesti ljetno na zanimljiv i poučan način. Osim što se pruža mogućnost upoznavanja zanimljivih ljudi, nauči se mnogo toga, ne samo u teorijskom, nego i praktičnom smislu te je izvrsna prilika za vježbanje stranog jezika.

Prijave za većinu škola traju počinju u **ožujku i travnju**. Na stranicama Fakulteta postoje linkovi za određene ljetne škole u Beču, Sarajevu, Mostaru itd. Osim tih, studentska udruga **eSTUDENT** svake godine organizira međunarodni seminar u Dubrovniku, **IC Future Seminar**. U cijenu od 250 € uključen je smještaj, tjedan dana boravka u Dubrovniku te, najvažnije, vrhunski predavači i ekipa od kojih se puno nauči. Više informacija o seminaru na www.estudent.hr/icfutureseminar.

Također, od prošle akademske godine u izdanju udruge **eSTUDENT** objavljuje se brošura s pregledom i ostalim bitnim informacijama za 40-ak ljetnih škola u Hrvatskoj i inozemstvu. Novo izdanje brošure s ažuriranim podacima za ovu akademsku godinu bit će objavljeno početkom 2014. godine, a u digitalnom obliku bit će ga moguće preuzeti putem web i Facebook stranice eSTUDENTa. Više informacija na www.efzg.unizg.hr (PUT: Međunarodna suradnja > Međunarodni programi i razmjene)

canja zajedničkog interesa. Sigurni smo da ćete se u nekima od njih i sami pronaći te rado pridružiti.

Predstavljamo vam:

- AISEC
- **eSTUDENT**
- Financijski klub
- HSA
- IDEO – Udruga studenata smjera Marketing Ekonomskog fakulteta
- Manager – studentski poslovni list Ekonomskog fakulteta
- Studentski zbor
- ŠDEF – Športsko društvo Ekonomskog fakulteta
- OIKOS Zagreb
- TIM – Studentska udruga menadžera Ekonomskog fakulteta
- USTEF – Udruga studenata turizma Ekonomskog fakulteta
- Veslački klub Ekonomist

Detaljnije informacije o udrugama, kao i njihove kontakte moguće je pronaći na web stranici: www.efzg.unizg.hr (PUT: Za studente > Studentske udruge). Kabineti studentskih udruga nalaze se u zapadnom dijelu na 4. katu.

Postupak dobivanja elektroničkog identiteta na EFZG-u:

Da bi se dobio elektronički identitet, potrebno je s indeksom otići u Informatički centar, koji je smješten ispod Kefe te zatražiti svoj elektronički identitet.

26.9. Studentske udruge

Na EFZG-u djeluju brojne studentske udruge koje okupljaju studente različitih generacija, smjerova pa čak i fakulteta s ciljem promi-

27. KALENDAR

08.10. državni praznik – **DAN NEOVISNOSTI**

01.11. državni blagdan – **SVI SVETI**

03.11. **DAN SVEUČILIŠTA U ZAGREBU**

15.11.-17.11. **SMOTRA SVEUČILIŠTA U ZAGREBU**

25.12. državni blagdan – **BOŽIĆ**

26.12. državni blagdan – **SVETI STJEPAN**

24.-31.12. **BOŽIĆNI I NOVOGODIŠNJI PRAZNICI**

01.01. državni praznik – **NOVA GODINA**

06.01. državni blagdan – **SVETA TRI KRALJA**

01.01.-06.01. **BOŽIĆNI I NOVOGODIŠNJI PRAZNICI**

15.01. **DAN MEĐUNARODNOG PRIZNANJA REPUBLIKE HRVATSKE**

31.03. državni blagdan – **USKRS**

01.04. državni blagdan – **USKRŠNI**

PONEDJELJAK

01.05. državni praznik – **MEĐUNARODNI PRAZNIK RADA**

30.05. državni blagdan – **TIJELOVO**

22.06. državni praznik – **DAN**

ANTIFAŠISTIČKE BORBE

25.06. državni praznik – **DAN DRŽAVNOSTI**

05.08. državni praznik – **DAN POBJEDE I DOMOVINSKE ZAHVALNOSTI**

12.08. **MEĐUNARODNI DAN MLADIH**

15.08. državni blagdan – **VELIKA GOSPA**

28. POGOVOR

Nadamo se da vam je ova knjižica pomogla u prilagodbi i da ćete je rado otvarati kroz sve godine vašeg studiranja.
:)

Ako je slučajno zagubite (a baš vam zatreba informacija za koju ste sigurni da je naš dragi Vodič ima), ne očajavajte!

Pobrinuli smo se da vam je Vodič dostupan online!

Par klikova mišem - i - voila!

Pregršt informacija koje čekaju samo na vas!

Online verziju otvorite na web stranici www.estudent.hr/vodici-za-brucose ili skenirajte QR kod :) !



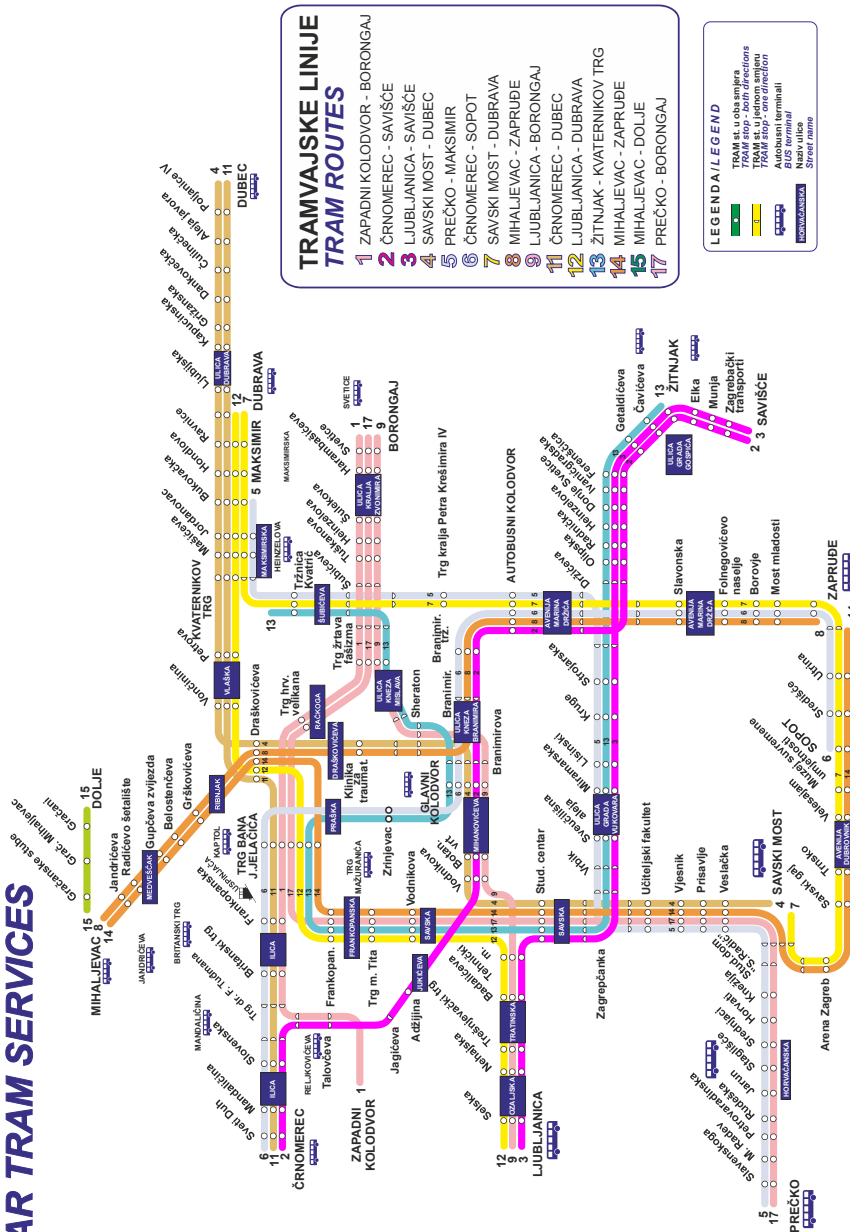
Također, imate li kakvih prijedloga, savjeta ili kritika, javite nam se na e-mail :

sm@estudent.hr

ili ostavite komentar na web stranici.

MREŽA DNEVNIH TRAMVAJSKIH LINIJA

REGULAR TRAM SERVICES



LINIE BROJ 1, 3 I 8 NE PROMETJUJU SUBOTOM, NEDJELJOM I BLAGDANOM.
ROUTES 1, 3 AND 8 DOES NOT OPERATE ON SATURDAY, SUNDAY OR PUBLIC HOLIDAYS.

Na svim noćnim linijama do daljnjeg prometuju autobusi !

LINIJA 31

ČRNomeREC - TRG BANA J. JELAČIĆA - GLAVNI KOL. - AUTOBUSNI KOL. - AV. DUBROVNIK - SAVSKI MOST

Vremena polazaka sa stajališta

ČRNomeREC	Trg bana J. Jelačića jug	Glavni kolodvor jug	Autobusni kolodvor zapad	Muzej suv. umjet. sjever
00:11	00:23	00:26	00:30	00:47
01:04	01:16	01:19	01:24	01:40
01:54	02:06	02:09	02:14	02:31
02:48	03:00	03:03	03:07	03:24
03:44	03:56	03:59	04:03	04:20
04:37	04:49	04:52	04:56	05:13

spoj NL31 i autobusa NL 172

ne koristi stajališta Arene Zagreb i Most mladosti

SAVSKI MOST	Muzej suv. umjet. jug	Autobusni kolodvor istok	Glavni kolodvor sjever	Trg bana J. Jelačića sjever
00:12	00:23	00:39	00:44	00:47
01:03	01:14	01:30	01:34	01:37
01:56	02:06	02:23	02:27	02:30
02:49	02:59	03:16	03:20	03:23
03:42	03:53	04:09	04:14	04:17
04:36	04:46	05:02	05:07	05:10

LINIJA 33

DOLJE - GLAVNI KOLODVOR - SAVSKA CESTA - ULICA GRADA VUKOVARA - SAVIŠĆE

Vremena polazaka sa stajališta

DOLJE	Draškovićeva zapad	Glavni kolodvor sjever	Studentski centar zapad	Držićeva jug
00:19	00:38	00:42	00:46	00:56
01:16	01:35	01:38	01:43	01:52
02:12	02:31	02:35	02:39	02:49
03:15	03:34	03:38	03:42	03:51
04:10	04:29	04:33	04:37	04:47

spoj sa službenim autobusom iz V. Gorice na križanju Drašk.- Vlaška radnim danom i subotom u 03:40, a nedjeljom u 04:35

SAVIŠĆE	Držićeva sjever	Studentski centar istok	Glavni kolodvor jug	Draškovićeva istok
00:19	00:34	00:43	00:48	00:52
01:16	01:31	01:40	01:44	01:48
02:13	02:28	02:38	02:42	02:46
03:10	03:25	03:34	03:38	03:42
04:11	04:26	04:35	04:39	04:43

spoj sa službenim autobusom iz Petruševca na Donjim Sveticama radnim danom i subotom u 03:19

spoj sa službenim autobusom radnim danom i subotom u 03:36 Savska - Vodnikov

LINIJA 34

LJUBLJANICA - TRG BANA J. JELAČIĆA - GLAVNI KOLODVOR - DUBEC

Vremena polazaka sa stajališta

LJUBLJANICA	Tehnički muzej jug	Trg bana J. Jelačića jug	Glavni kolodvor jug	Draškovićeva istok
23:59	00:08	00:15	00:18	00:22
00:51	01:00	01:07	01:10	01:14
01:43	01:52	01:59	02:02	02:06
02:36	02:44	02:51	02:54	02:58
03:28	03:36	03:43	03:46	03:50
04:20	04:28	04:36	04:39	04:43

DUBEC	Draškovićeva zapad	Glavni kolodvor sjever	Trg bana J. Jelačića sjever	Tehnički muzej sjever
00:01	00:25	00:29	00:32	00:39
00:52	01:17	01:20	01:23	01:31
01:44	02:09	02:12	02:15	02:23
02:36	03:01	03:05	03:08	03:15
03:29	03:53	03:57	04:00	04:07
04:20	04:45	04:49	04:52	04:59
05:13	05:37	05:41	05:44	05:51

Vozi samo subota/nedjelja (nedjeljom ujutro), te noći koja prethodi blagdanu

LINIJA 32

PREČKO - TRG BANA J. JELAČIĆA - TRG HRVATSKIH VELIKAN - BORONGAJ

Vremena polazaka sa stajališta

PREČKO	Stud. dom S. Radić jug	Studentski centar istok	Trg bana J. Jelačića jug	Trg hrv. velikana jug
23:50	00:05	00:14	00:21	00:23
00:38	00:53	01:02	01:09	01:11
01:26	01:41	01:51	01:57	02:00
02:15	02:29	02:39	02:45	02:48
03:03	03:18	03:27	03:34	03:36
03:51	04:06	04:16	04:22	04:25
04:39	04:54	05:04	05:10	05:13

BORONGAJ	Trg hrv. velikana sjever	Trg bana J. Jelačića sjever	Studentski centar zapad	Stud. dom S. Radić sjever
23:50	23:59	00:02	00:09	00:17
00:38	00:48	00:51	00:57	01:06
01:26	01:36	01:39	01:46	01:54
02:15	02:24	02:27	02:34	02:42
03:03	03:13	03:15	03:22	03:31
03:51	04:01	04:04	04:11	04:19
04:40	04:49	04:52	04:59	05:17

REDOVI VOŽNJE NOĆNIH AUTOBUSNIH LINIJA

172 ČRNomeREC - ZAPREŠIĆ

U prometu od: 05.09.2011.

RADNI DAN		SUBOTA		NEDJELJA	
ČrNamec	Zaprešić	ČrNamec	Zaprešić	ČrNamec	Zaprešić
sat	minute	sat	minute	sat	minute
00	S30	00	10, 35	00	S30
01	S10, S35	01	S00	01	S10, S35
02	S45	02	S05	02	S45
03	S45	03	S15	03	S15

5 sati s noćnim trasiranjem lin. 31 na ČrNamec
Vozi do Zaprešića
Vozi do Alpe Bologne-Podluzne

5 sati s noćnim trasiranjem lin. 31 na ČrNamec
Vozi do Zaprešića
Vozi do Alpe Bologne-Podluzne

5 sati s noćnim trasiranjem lin. 31 na ČrNamec
Vozi do Zaprešića
Vozi do Alpe Bologne-Podluzne

268 GLAVNI KOLODVOR - VELIKA GORICA

U prometu od: 23.01.2012.

RADNI DAN		SUBOTA		NEDJELJA	
Gl. kolodvor	Vel. Gorica	Gl. kolodvor	Vel. Gorica	Gl. kolodvor	Vel. Gorica
sat	minute	sat	minute	sat	minute
00	05, 30	00	05, 35	00	05, 30
01	30	01	30	01	30
02	30	02	00	02	30
03	30	03	00	03	30

Vozi preko SR Njemačke i Istočne ulice

Vozi preko SR Njemačke i Istočne ulice

Vozi preko SR Njemačke i Istočne ulice

212 DUBEC - SESVETE

U prometu od: 05.09.2011.

RADNI DAN		SUBOTA		NEDJELJA	
Dubec	Sesvete	Dubec	Sesvete	Dubec	Sesvete
sat	minute	sat	minute	sat	minute
00	25	00	05	00	25
01	01	01	24, 58	01	00, 07, 41
02	30	02	32	02	02
03	30	03	06, 30	03	30

Vozi do Sesv. Kraljevica
Vozi do st. Luka u Sesvetama

Vozi do Sesv. Kraljevica
Vozi do st. Luka u Sesvetama

Vozi do Sesv. Kraljevica
Vozi do st. Luka u Sesvetama

116 LJUBLJANICA - PODS. MOST

U prometu od: 29.11.2010.

RADNI DAN		SUBOTA		NEDJELJA	
Ljubljana	Pods. most	Ljubljana	Pods. most	Ljubljana	Pods. most
sat	minute	sat	minute	sat	minute
00	10	00	15	00	10
01	05	01	50	01	05
02	10	02	30	02	10
03	00, 55	03	30	03	00, 55

(preuzeto s www.zet.hr)



nextbike

SUSTAV JAVNIH BIKIKALA


nextbike
studentska tarifa:
aktiviraj svoj račun za 79 kn

**POČASTI FRENDU
BESPLATNOM
AKTIVACIJOM!***

*tarifa uključuje 30 minuta besplatne
vožnje svaki dan do kraja
godine!



Akcija vrijedi do 31.10.2013.



SVAKI DAN I SVAKU NOĆ DO DOMA BRZO I POVOLJNO!

- 1 Registriraj se besplatno na www.nextbike.hr i aktiviraj svoj nextbike račun.
- 2 Pošalji svoje ime i prezime, adresu prebivališta i kopiju osobne iskaznice na info@nextbike.hr i zatraži besplatnu nextbike karticu.
- 3 Ponovi postupak pod rednim brojem 2 za osobu koju želiš počastiti.
- 4 Sjedni i vozi!



facebook.com/nextbike.hr

CALL CENTER 01 777 6534 / e-mail: info@nextbike.hr

Koncerti, putovanja,
knjige, kino, festivali
- u koliko džepova
držiš novac?

SAMO ZA
STUDENTE



Sve što trebaš
stane u jedan.

MasterCard Student kartica

Saznaj više na  Zaba Referadi.

Svaki dan je novi izazov.
Izaberite partnera kojem vjerujete.

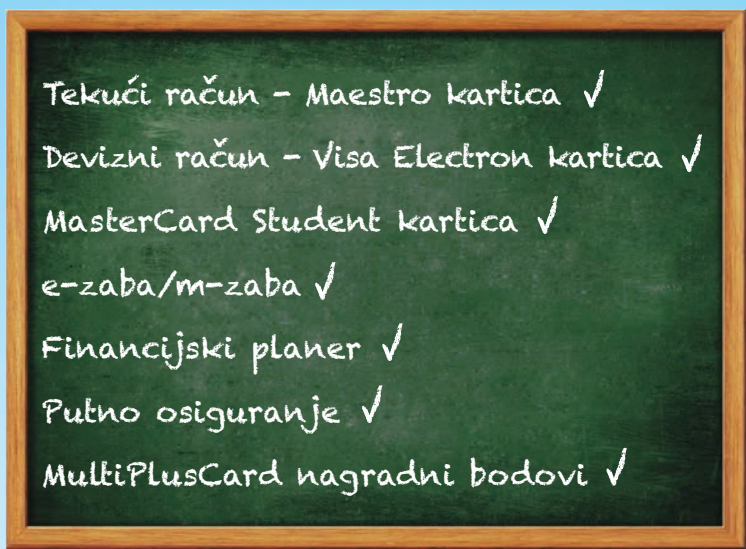
Dobro došli
Zagrebačka banka
UniCredit Group

SVAKO
PUTOVANJE
PREMA VRHU
ZAPOČINJE
PRAVIM
IZBOROM



OBLIKUJTE SVIJET S NAMA!

INA
karijera




Tekući račun - Maestro kartica ✓
Devizni račun - Visa Electron kartica ✓
MasterCard Student kartica ✓
e-zaba/m-zaba ✓
Financijski planer ✓
Putno osiguranje ✓
MultiPlusCard nagradni bodovi ✓

Od brucošijade
do diplome.

www.zaba.hr | 0800 00 24

Svaki dan je novi izazov.
Izaberite partnera kojem vjerujete.

Dobro došli
 **Zagrebačka banka**
UniCredit Group



SVAKU
BRZORASTUĆU
KOMPANIJU
POKREĆE
DIGITALNO
GORIVO

OBLIKUJTE SVIJET S NAMA!

INA
karijera

BILJEŠKE

This image shows a full page of white paper with horizontal red dotted lines. The lines are evenly spaced and run across the width of the page, providing a guide for handwriting practice. There are no margins, text, or other markings on the page.

BILJEŠKE

[illegible]

BILJEŠKE

This image shows a full page of white paper with horizontal red dotted lines. The lines are evenly spaced and run across the width of the page, providing a guide for handwriting practice. There are no margins, text, or other markings on the page.

VODIČ ZA BRUCOŠE



ONLINE VERZIJU OTVORITE NA WEB STRANICI
WWW.ESTUDENT.HR/VODICI-ZA-BRUCOSE
ILI SKENIRAJTE QR KOD :) !