



PPKN

Tema 2 Sub Tema 3

“Tata tertib dalam kehidupan sehari-hari di sekolah”



Tujuan Pembelajaran

- ❑ Dengan membaca teks percakapan, siswa dapat mengidentifikasi tata tertib yang berlaku dalam kehidupan sehari-hari di sekolah dengan baik.
- ❑ Dengan mengidentifikasi tata tertib yang berlaku dalam kehidupan sehari-hari di sekolah, siswa dapat mensimulasikan kegiatan sesuai tata tertib yang berlaku di sekolah dengan benar.
- ❑ Dengan mengidentifikasi tata tertib yang berlaku dalam kehidupan sehari-hari di sekolah, siswa dapat mensimulasikan kegiatan sesuai tata tertib yang berlaku di sekolah dengan percaya diri.
- ❑ Dengan mengamati berbagai gambar tentang hal yang harus dilakukan dalam kehidupan sehari-hari di, siswa dapat mengelompokkan berbagai hal yang harus dilakukan dalam kehidupan sehari-hari di sekolah dengan benar.
- ❑ Dengan mengamati berbagai gambar tentang hal yang tidak boleh dilakukan dalam kehidupan sehari-hari di sekolah, siswa dapat mengelompokkan berbagai hal yang

Langkah – langkah pembelajaran

1. Yakinkan bahwa ananda dalam keadaan rileks
2. Ajak ananda mengamati video materi diberikan bapak / ibu guru
3. Lakukan tanya jawab dengan ananda, mengenai tata tertib yang berlaku dalam kehidupan sehari-hari di sekolah dengan baik.
4. Ajak ananda untuk mengerjakan latihan soal online untuk mengukur pemahaman ananda

CONTOH – CONTOH TATA CARA DISEKOLAH

01

DATANG TEPAT WAKTU

02

TATA TERTIB DALAM
BERPAKAIAN

03

BERDOA SEBEUM
MASUK KELAS

04

MENJAGA
KEBERSIHAN KELAS

05

MAKAN DAN MINUM
DENGAN DUDUK

TEKS PERCAKAPAN TATA CARA BERPAIAKAN



Udin, kamu terlihat kurang rapi dengan baju keluar.

Biarkan saja.



Itu kan tata tertib di sekolah kita yang tidak boleh dilanggar.

Hah...??? Aku lupa! Selain itu, apa saja tata tertib di sekolah kita?



Selain tata tertib berpakaian di sekolah kita harus memakai kaus kaki warna putih, perempuan memakai rok di bawah lutut, sepatu hitam, rambut harus disisir, dan rambut anak laki-laki tidak boleh melebihi daun telinga.



Kalau tata tertib dalam bermain permainan saling dorong bola?




Untuk tata tertib dalam bermain permainan saling dorong bola, mendorong lawan main harus sesuai dengan aturan permainan. Kita juga harus sportif atau mau menerima kekalahan.



Apa saja tata tertib yang ada pada teks di atas?
Bagaimana tata tertib berpakaian di sekolah?

A B C





TEKS PERCAKAPAN

A B C



Dayu, mengapa kamu terlambat?

Saya jajan dulu.



Wah, jajan kan ada waktunya!
Kemudian, mengapa kamu membuang sampah sembarangan?
Ada tempat sampah di sana.



Ah, terlalu jauh!
Jadi, biarkan sajalah!



Itu kan bagian dari tata tertib di sekolah kita, Dayu.
Menurut tata tertib di sekolah kita, semua murid wajib membuang sampah di tempat sampah.




Bagaimana dengan tata tertib dalam upacara?




Dalam tata tertib upacara bendera, semua murid wajib mengikuti upacara bendera pada hari Senin. Setiap peserta upacara harus tertib, tidak boleh berisik. Sementara itu, dalam tata tertib di kelas, kita harus datang ke sekolah sebelum pembelajaran dimulai. Sebelum masuk ke kelas, kita harus berbaris dengan rapi di depan kelas. Setelah tanda bel masuk dibunyikan, semua siswa harus sudah berada di kelas. Kita diharuskan berdoa sebelum pelajaran dimulai dan setelah pelajaran berakhir dipimpin oleh ketua kelas. Kebersihan, kerapian, dan keindahan kelas menjadi tanggung jawab ketua kelas dan seluruh siswa. Siswa yang bertugas piket pada hari itu wajib menyirami tanaman yang berada di depan kelasnya. Setiap siswa harus berperilaku senyum, salam, sapa, sopan, dan santun.



PERHATIKAN GAMBAR BERIKUT KELOMPOKAN HAL YANG HARUS DILAKUKAN DALAM KEHIDUPAN SEHARI – HARI DI SEKOLAH



MEMAKAI
KAOS KAKI
BERWARNA



MEMAKAI
KAOS KAKI
PUTIH



DATANG KESEKOLAH
SAAT GERBANG MAU
DI TUTUP



BERBARIS DENGAN
RAPI SEBELUM MASUK
KELAS



Sector News

Mengetahui,
Kepala Sekolah

Muhammad iqbal, S.Ag.,M.Si
NIPY. 91232007002



Surabaya 25 Agustus 2020

Guru Kelas 2

Alyvian Margareta, S.Pd.