

นางรุช



บทนำ

บทเรียนในสัปดาห์นี้ เราจะได้เรียนเกี่ยวกับนางรูธผู้ซึ่งมีชีวิตอยู่ในช่วงเวลาของบรรดาผู้วินิจฉัย เนื้อเรื่องของเธอพบได้ในพระธรรมรูธ

ประเด็นสำคัญ:

1. พระเจ้าอวยพรเราเมื่อเราวางใจและติดตามพระองค์
2. พระเจ้าทรงสัตย์ซื่อ
3. พระเจ้าสามารถใช้เหตุการณ์ที่ยากเพื่อนำเราไปสู่จุดที่ดีกว่า
4. เราควรที่จะรับใช้พระเจ้าอย่างดีแม้เป็นสิ่งที่เล็กน้อย
5. พระเจ้าจัดเตรียมผู้ไถ่สำหรับเรา

แนวทางบทเรียน

พูดคุยเกี่ยวกับความหมายของเทศหญิง อธิบายว่า นาโอมิและครอบครัวของเธอได้เดินทางไกลเพื่อไปยังที่ที่มีอาหาร ให้พูดถึงการที่พวกเขาไปยังต่างประเทศที่มีความแตกต่างจากบ้านเมืองของพวกเขาและผู้คนที่นี่ก็ไม่ได้นมัสการพระเจ้าที่เที่ยงแท้ หลังจากนั้นให้พูดถึงการที่นางรูธติดตามนาโอมิกลับมาหาผู้คนของพระเจ้าและมายังแผ่นดินของพระองค์ ให้คิดถึงว่าการอาศัยในต่างแดนนั้นมีความยากลำบากอย่างไรบ้าง ให้เราเลือกประเทศด้วยกัน (ให้หมุนลูกโลก, ให้ดูว่ามีมิชชันนารีที่คริสตจักรของเราสนับสนุนอยู่ประเทศไหนบ้าง, อื่นๆ)

หลังจากเลือกประเทศแล้วให้ดูภาพบางส่วนเกี่ยวกับประเทศนั้น ๆ เลือกเมนูอาหารจากประเทศนั้น ทำอาหารจากประเทศนั้นด้วยกัน ทานอาหารด้วยกัน พูดคุยกันเกี่ยวกับลักษณะที่แตกต่างของบ้านหรือที่อยู่อาศัย ต้นไม้ ดอกไม้ เป็นต้น หลังจากนั้นให้ชี้ประเด็นว่าไม่ว่าประเทศต่าง ๆ จะแตกต่างกันแค่ไหนและอย่างไรบ้างแต่ผู้คนทั่วโลกต่างก็ต้องเชื่อในพระเยซูเพื่อที่จะได้รับความรอด ให้เราตั้งใจร่วมกับเด็ก ๆ ที่จะอธิษฐานเพื่อประเทศของเราในสัปดาห์นี้หรือจะอธิษฐานนานกว่านั้นก็ได้ พูดคุยเกี่ยวกับความเชื่อที่นางรูธมี แม้แต่ในเรื่องที่เล็กน้อยเช่นการเก็บรวงข้าว ถามเด็ก ๆ ของคุณว่าเราจะมีส่วนทำให้โลกใบนี้ดีขึ้นได้อย่างไรบ้าง

สามารถที่จะใช้จินตนาการว่ามีวิธีไหนบ้างที่เราจะสามารถทำเพื่อให้ผู้คนมีความสุข ยกตัวอย่างเช่น การแจกคุกกี้/ขนมปังกรอบ จากนั้นชี้ถึงประเด็นว่าแม้ว่าเราจะไม่สามารถที่จะทำสิ่งต่าง ๆ ให้กับทุกคนบนโลกใบนี้ได้

เราสามารถทำในส่วนที่เล็กน้อยอย่างแจกขนมให้กับเพื่อนบ้านหรือเพื่อนของเรา เตือนเด็ก ๆ

ว่าสิ่งเล็กน้อยที่เราสามารถเริ่มทำได้คือสิ่งที่เรายังทำไม่สำเร็จ (เช่น เก็บที่นอน เก็บของเล่น เป็นต้น) พูดคุยกับลูก ๆ

ของคุณว่าพวกเขาต้องเรียนรู้ที่จะสัตย์ซื่อในการทำสิ่งต่าง ๆ ดังกล่าวข้างต้นเสียก่อน

ก่อนที่เราจะอนุญาตให้เขาทำสิ่งที่ต้องใช้ความรับผิดชอบที่มากขึ้น

เตือนเด็ก ๆ ว่าพระเจ้าสามารถใช้ช่วงเวลาที่ยากลำบากเพื่อที่จะนำเราไปยังจุดที่ดีกว่า หากเป็นไปได้ พาเด็ก ๆ เดินทางไปยังภูเขา มีโอกาสได้เดินขึ้นเขาด้วยกัน ชี้ประเด็นว่าเส้นทางอาจจะดูเหมือนยังอีกไกลและสูงชัน

เมื่อเราถึงยอดเขาเราจะสามารถมองเห็นพื้นที่ที่ไกลออกไปได้ และพวกคุณสมารถที่จะแบ่งขนมกันกินได้ขณะที่ชมวิว

ให้อธิบายว่าบางช่วงเวลาในชีวิตอาจจะดูยากแต่มันจะคุ้มค่าแน่นอนเมื่อเราผ่านมันไปได้ คิดถึงเกี่ยวกับความหมายของคำว่า ผู้ไถ่/

พระผู้ไถ่ พูดคุยเกี่ยวกับการที่เราสามารถแลกของรางวัลที่ห้างเมื่อเราได้ซื้อของจนครบจำนวนที่จะสามารถแลกของรางวัลได้

อธิบายว่าพระเยซูเป็นพระผู้ไถ่และพระองค์มาในโลกนี้เพื่อจ่ายราคาแห่งการไถ่สำหรับเราทุกคน

อธิษฐานด้วยกันและขอบคุณพระเยซูสำหรับการไถ่และขอพระองค์ที่จะช่วยผู้คนทั่วโลกให้รอด



โยอาสและรูธได้แต่งงานกันและมีบุตรชาย

พระเจ้าอวยพรพวกเขาและนางนาโอมิด้วย

ทุกคนมีความสุขและขอบคุณพระเจ้าสำหรับสิ่งที่พระองค์ได้กระทำ



รูธและนาโอมิอาศัยอยู่ในเมืองชื่อ โมอับ

นาโอมิเป็นแม่สามีของนางรูธ

นาโอมิบอกว่าเธอจะกลับไปยังเมืองบ้านเกิดของเธอในเบธเลเฮม

รูธบอกว่าเธอจะไม่จากนาโอมิไปและจะไปกับเธอ

นางรูธบอกว่า “ผู้คนของแม่จะเป็นผู้คนของฉัน

และพระเจ้าของแม่จะเป็นพระเจ้าของฉัน”



พวกเขามาถึงเมืองเบธเลเฮม และพวกเขาก็ยกยักจนมาก

นาโอมียกบุตรให้ไปยังทุ่งข้าวและเก็บรวงข้าวที่ตกพื้น

รูธทำงานอย่างหนักตลอดทั้งวัน

เธอเก็บเปลือกที่เล็กน้อยเท่าที่เธอจะหาได้



เจ้าของไร่เป็นผู้ชายชื่อโบอาส

เขาได้ช่วยเหลือนางรูธ

เขาบอกคนงานในไร่ให้ทำรวงข้าวตกให้มากขึ้นเพื่อที่รูธและ

นาโอมียจะได้มีอาหารมากขึ้น

หลังจากนั้น พวกเขาก็ตกหลุมรักกัน

โบอาสอยากที่จะแต่งงานกับรูธแต่เขาจะต้องขออนุญาตเพื่อ
ที่จะสามารถแต่งงานกับเธอได้

เกมและกิจกรรม

เหลืออยู่

อธิบายว่ารูธได้ค้นหาข้าวที่หล่นเหลืออยู่ในไร่ที่คนงาน
ทำหล่นไว้

ลองดูในห้องครัวว่ามีอาหารอะไรที่เหลืออยู่บ้าง
อาจเป็นอาหารที่เหลืออยู่ในถุงเล็ก ๆ น้อย ๆ เป็นต้น
และลองที่จะนำอาหารที่เหลือมารวมกันเพื่อทำ
อาหารกินร่วมกันกับเด็ก ๆ



เก็บในตะกร้า

พิมพ์ภาพรวงข้าวออกมาและวางกระจายไว้หรือ
ซ่อนเอาไว้รอบ ๆ ห้อง
ให้เด็ก ๆ

พยายามที่จะเก็บรวงข้าวให้ได้มากที่สุดเท่าที่จะเก็บ
ได้ แล้วใส่ไว้ในตะกร้าของพวกเขา
คุณสามารถใช้ตะกร้าจากงานฝีมือของสัปดาห์ก่อน
หรือใช้ขนมทั่วไปก็ได้พยายามผสมผสานความ
สามารถที่แตกต่างกันให้มากที่สุด




บัตรส่วนลดหรือบัตรกำนัล

ค้นหาหนังสือพิมพ์หรือหนังสือนิตยสารที่มีคูปองส่วนลด
สินค้า ร่วมกับเด็ก ๆ

เมื่อพบสิ่งที่ยากได้ให้ตัดออกมาเพื่อให้พร้อมใช้งาน
ขณะที่เราไปยังร้านค้าเพื่อใช้คูปองเราสามารถที่จะอธิบาย
ถึงการแลกของให้กับเด็ก ๆ ฟังได้






ฉันอาศัยอยู่ใน



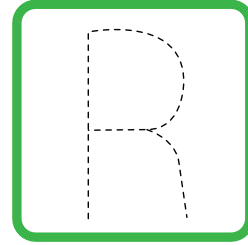
พวกเราอยากกิน



Rr

Rr Rr Rr

รูธ



uth

ระบายสีคำที่ขึ้นต้นด้วยตัวอักษร R



Your

God

will

be

my

God

ตัดคำด้านล่างและแปะเข้ากับคำที่อยู่ด้านบน

will

Your


God

God

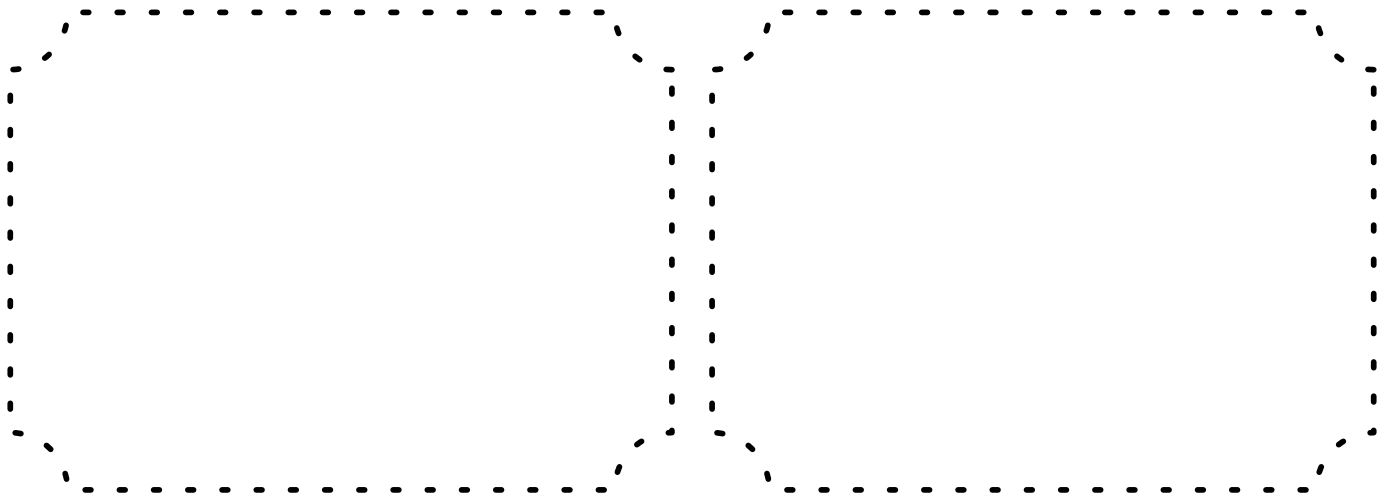
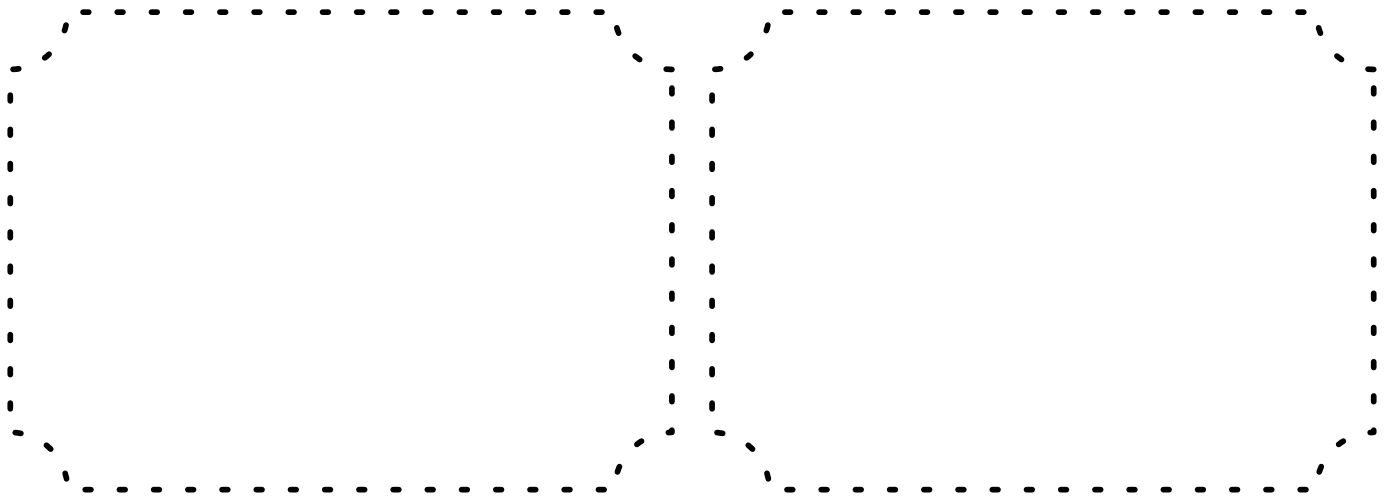
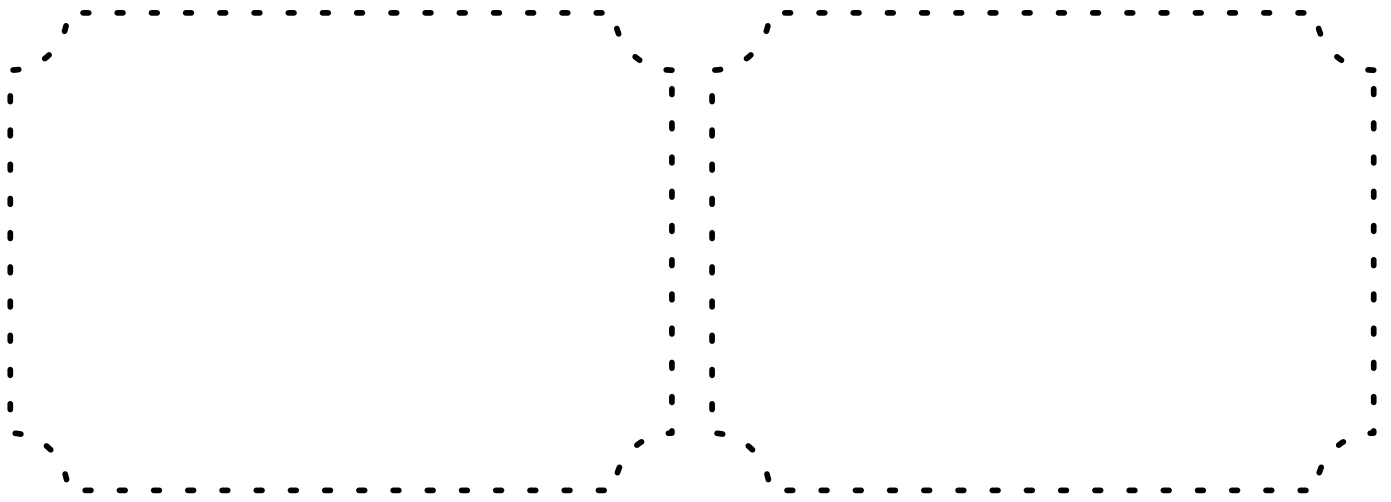
my

be

ช่วยนาโอมิและรุธเดินทางกลับสู่เบธเลเฮม



ทำบัตรกำนัลด้วยตัวเอง



กระดาษ จาน ตะกร้า


งานฝีมือตะกร้าอย่างง่าย
เพื่อที่จะใช้อธิบายเกี่ยวกับการเก็บรวงข้าว
ของนางรุธ
วิดีโอแนะนำวิธีการทำปรากฏอยู่ในเพลย์ลิสต์

สิ่งที่ต้องการ


- จานกระดาษ 2 ใบ
- กาว (หรือ ลวดเย็บกระดาษ)
- กรรไกร
- สี
- แปรงระบายสี




สิ่งที่ต้องทำ




พับจานกระดาษออกเป็น 4 ส่วน
เพื่อที่จะสร้างเส้นและ
หาจุดกึ่งกลาง




วาดวงกลมรอบแก้วเพื่อที่จะ
สร้างวงกลมตรงกลางของจาน
หลังจากนั้นให้ตัดตามเส้น
4 แฉกที่ได้พับไปแล้วข้างต้น



หากาวหรือใช้แม็กซ์
เย็บกลีบกระดาษเข้าด้วยกันเพื่อ
ทำให้เป็นรูปทรงเหมือนชาม
หากใช้กาวให้ใช้คลิปหนีบกระดาษ
ยึดเอาไว้จนกว่ากาวจะแห้ง



ตัดขอบขอบจานกระดาษอันที่
สองออกมาเพื่อทำเป็นหูตะกร้า



ติดกาวหรือยึดด้วยแม็กซ์เย็บเข้า
กับส่วนของตะกร้า
หากหากาวให้รอจนแห้งเสียก่อน



เมื่อกาวแห้งแล้ว
ให้ตกแต่งด้วยสีต่าง ๆ

ตะกร้ารวงข้าว

ระบายสีตะกร้าและรวงข้าว

ตัดรวงข้าวและครึ่งวงกลมออกมา


แปะกาวตัวครึ่งวงกลมด้านหลังของตะกร้าเพื่อ

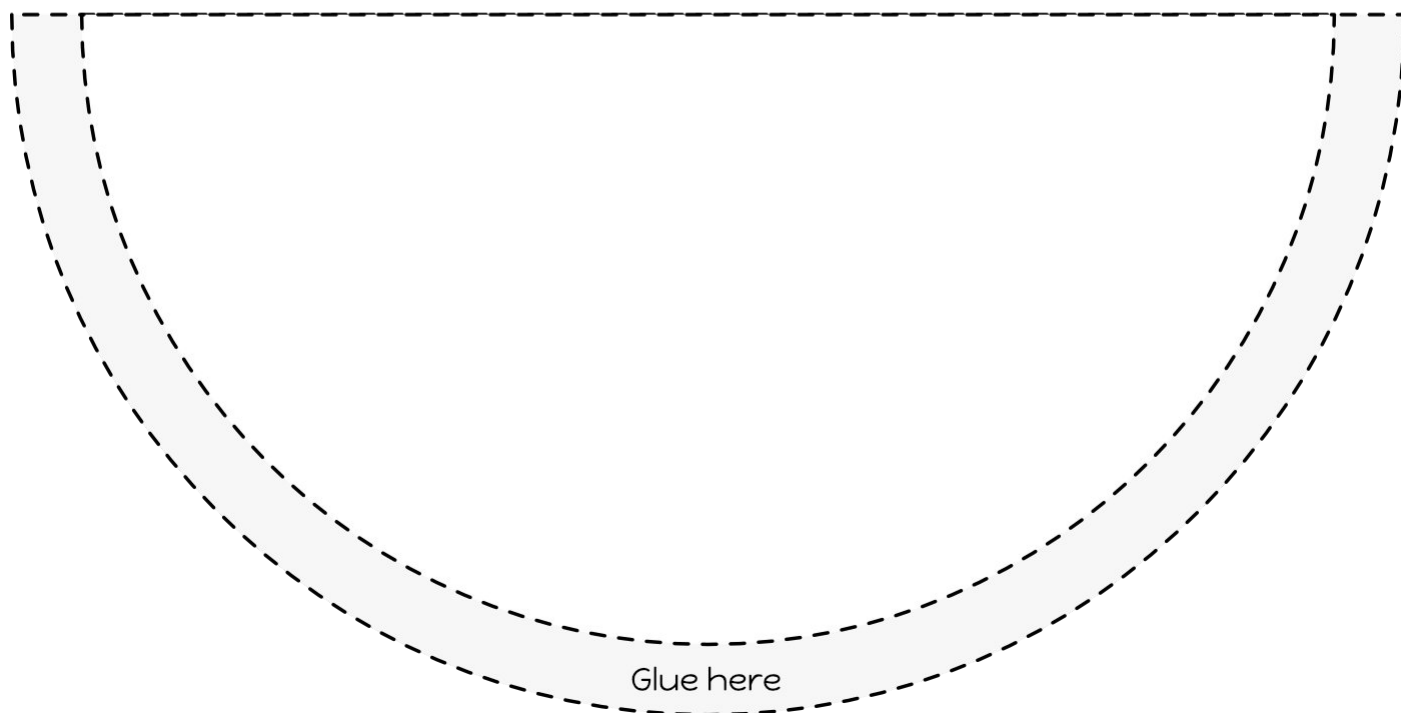
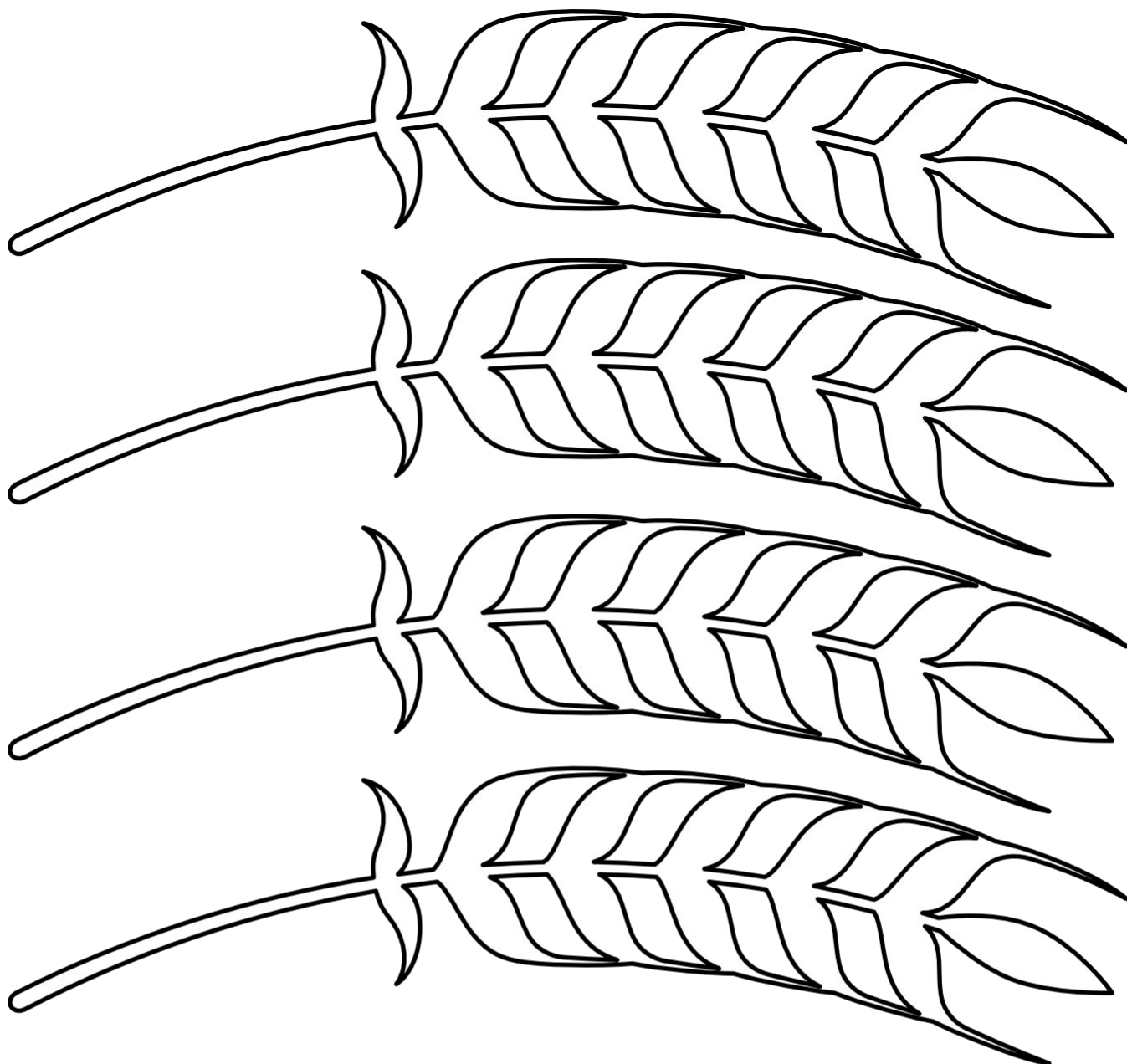
ที่จะทำเป็นช่องใส่ของ

ใส่รวงข้าวลงไป



<https://youtu.be/LZSztH24k5E>









เพลง

แนะนำเพลงนมัสการซึ่งไม่ได้ผลิตโดย Trueway Kids วิดีโอ YouTube จะใช้สำหรับการใช้งานส่วนตัวเท่านั้น

TAGKids :: พระเจ้าแสนดี - "God Is So Good"

https://youtu.be/Hd5XM_AYb_s

TAGKIDS :: Young Grace ยอห์น 3:16 - "Eternal Life"

<https://youtu.be/vvvGCGdM528>

TAG Kids :: Young Grace "ทางนั้นทางเดียว"

<https://youtu.be/u0wkitHaiz0>



อธิษฐาน

ขอบคุณพระเจ้าสำหรับผู้ที่ได้มีส่วนช่วยเหลือในชีวิต
ของเรา

ขอบคุณพระเจ้าที่พระองค์ส่งพระเยซูคริสต์มาไถ่เราให้
เข้าสู่ครอบครัวของพระองค์

บทเรียนอาทิตย์หน้า

ฮันนาและซามูเอล

ลงทะเบียนเพื่อรับบทเรียนในอนาคตทางอีเมล
(หากว่าคุณยังไม่เคยได้ลงทะเบียน)

truewaykids.com/subscribe/

